

মাসিক এমআইএস প্রতিবেদন
মাসঃ জানুয়ারি ২০২২



পশ্চিমাঞ্চল গ্যাস কোম্পানী লিমিটেড

(পেট্রোবাংলার একটি কোম্পানি)

প্রধান কার্যালয়, নলকা, সিরাজগঞ্জ।

সূচীপত্র

| ক্রম | বিবরণ | পৃষ্ঠা |
|------|--|--------|
| ০১. | গ্যাস পাইপলাইন স্থাপনের বিবরণী | ১ |
| ০২. | অর্থ বছর ভিত্তিক গ্যাস পাইপলাইন স্থাপন বিবরণী | ২ |
| ০৩. | খাতওয়ারী গ্যাস সংযোগ, বিচ্ছিন্ন, পুনঃ-সংযোগ বিবরণী | ৩ |
| ০৪. | খাতওয়ারী গ্যাস সংযোগ বিবরণী | ৪ |
| ০৫. | অর্থ বছরভিত্তিক গ্যাস সংযোগ বিবরণী | ৫ |
| ০৬. | খাতওয়ারী গ্যাস বিক্রয়ের পরিমাণ ও মূল্যের বিবরণী | ৬ |
| ০৭. | ২০২১-২২ অর্থ বছরে খাতওয়ারী গ্যাস বিক্রয়ের পরিমাণ ও মূল্যের বিবরণী | ৭-৮ |
| ০৮. | ২০২১-২২ অর্থ বছরে মাস ভিত্তিক গ্যাস বিক্রয়ের পরিমাণ ও মূল্যের বিবরণী | ৯ |
| ০৯. | অর্থ বছর ভিত্তিক গ্যাস বিক্রয়ের পরিমাণ ও মূল্যের বিবরণী | ১০-১২ |
| ১০. | গ্যাস ক্রয়ের পরিমাণ ও মূল্যের বিবরণী | ১৩ |
| ১১. | অর্থ বছর ভিত্তিক গ্যাস ক্রয়ের পরিমাণ ও মূল্যের বিবরণী | ১৪ |
| ১২. | সিস্টেম লস বা আনকাউন্টেড ফর গ্যাস (ইউ এফ জি) এর বিবরণী | ১৫ |
| ১৩. | ২০২১-২২ অর্থ বছরে মাস ভিত্তিক সিস্টেম লস/গেইন এর বিবরণী | ১৬ |
| ১৪. | অর্থ বছর ভিত্তিক সিস্টেম লস/গেইন এর বিবরণী | ১৭ |
| ১৫. | ২০২১-২২ অর্থ বছরে বিদ্যুৎ উৎপাদন সংশ্লিষ্ট বিভিন্ন গ্রাহকের নিকট গ্যাস বিক্রয়ের পরিমাণ ও মূল্যের বিবরণী | ১৮ |
| ১৬. | আয় ও ব্যয়ের একীভূত বিবরণী | ১৯ |
| ১৭. | রাষ্ট্রীয় কোষাগারে অর্থ প্রদানের বিবরণী | ২০ |
| ১৮. | খাতওয়ারী বকেয়া পাওনার বিবরণী | ২১ |
| ১৯. | প্রশিক্ষণ, অবসর গ্রহণ, শোক সংবাদ-এর বিবরণী | ২২ |
| ২০. | মাসিক জনশক্তির বিবরণী | ২৩-২৪ |
| ২১. | ভিজিল্যান্স সংক্রান্ত বিবরণী | ২৫ |

Rac



Rac

HAK

গ্যাস পাইপলাইন স্থাপন বিবরণী

দৈর্ঘ্যঃ কিলোমিটার

| ক্রমিক নং | বিবরণ | লক্ষ্যমাত্রা | প্রকৃত |
|-----------|--|--------------|-----------|
| ২। | চলতি মাস (ডিসেম্বর ২০২১) | | |
| | ক) পরিবহন লাইন | ০.০০০ | ০.০০০ |
| | খ) বিতরণ লাইন | ০.০০০ | ০.০০০ |
| | গ) ফিডার মেইন ও সার্ভিস লাইন | ০.১৬৭ | ৮.৫৪০ |
| | ঘ) অন্যান্য (গ্রাহকের ব্যয়ে নির্মিত পাইপ লাইন স্থাপন) | ০.০০০ | ০.০০০ |
| | মোট (ডিসেম্বর ২০২১) | ০.১৬৭ | ৮.৫৪০ |
| ১। | বিগত মাস (জানুয়ারি ২০২২) | | |
| | ক) পরিবহন লাইন | ০.০০০ | ০.০০০ |
| | খ) বিতরণ লাইন | ০.০০০ | ০.০০০ |
| | গ) ফিডার মেইন ও সার্ভিস লাইন | ০.১৬৭ | ০.০৫৯ |
| | ঘ) অন্যান্য (গ্রাহকের ব্যয়ে নির্মিত পাইপ লাইন স্থাপন) | ০.০০০ | ০.০৩৩ |
| | মোট (জানুয়ারি ২০২২) | ০.১৬৭ | ০.০৯২ |
| ৩। | বিগত অর্থ বছরের মোট (২০২০-২১) | | |
| | ক) পরিবহন লাইন | ০.০০০ | ০.০০০ |
| | খ) বিতরণ লাইন | ০.০০০ | ০.০০০ |
| | গ) ফিডার মেইন ও সার্ভিস লাইন | ৫.০০০ | ১০.৪১২ |
| | ঘ) অন্যান্য (গ্রাহকের ব্যয়ে নির্মিত পাইপ লাইন স্থাপন) | ০.০০০ | ০.০০০ |
| | মোট (২০২০-২১) | ৫.০০০ | ১০.৪১২ |
| ৪। | চলতি অর্থ বছরের মোট (২০২১-২২) | | |
| | ক) পরিবহন লাইন | ০.০০০ | ০.০০০ |
| | খ) বিতরণ লাইন | ০.০০০ | ০.০০০ |
| | গ) ফিডার মেইন ও সার্ভিস লাইন | ১.১৬৯ | ৮.৯১৪ |
| | ঘ) অন্যান্য (গ্রাহকের ব্যয়ে নির্মিত পাইপ লাইন স্থাপন) | ০.০০০ | ০.০৩৩ |
| | মোট (ডিসেম্বর ২০২১ পর্যন্ত) | ১.১৬৯ | ৮.৯৪৭ |
| ৫। | শুরু হতে অদ্যাবধি মোট (ডিসেম্বর ২০২১ পর্যন্ত) | | |
| | ক) পরিবহন লাইন | ০.০০০ | ৪.০২৯ |
| | খ) বিতরণ লাইন | ৩৭২.৮৫০ | ৩৯৩.৯৭১ |
| | গ) ফিডার মেইন ও সার্ভিস লাইন | ৫৭৬.০৪১ | ১,২৬৩.৬৭১ |
| | ঘ) অন্যান্য (গ্রাহকের ব্যয়ে নির্মিত পাইপ লাইন স্থাপন) | ৭.৮০০ | ৯.৩৩৯ |
| | সর্বমোট | ৯৫৬.৬৯১ | ১,৬৭১.০১০ |



খাতওয়ারী গ্যাস সংযোগ, বিচ্ছিন্ন, পুনঃ সংযোগ বিবরণী

| ক্রমিক নং | গ্রাহক শ্রেণি | চলতি মাস (ডিসেম্বর ২০২১) | | | | বিগত মাস (জানুয়ারি ২০২২) | | | | চলতি অর্থ বছরে মোট (জানুয়ারি ২০২২ পর্যন্ত) | | | | | |
|--------------|------------------------------------|--------------------------|--------------------|---------------|-----------------|---------------------------|---------------|--------------------|---------------|---|-----|---------------|--------------------|---------------|-----------------|
| | | নতুন সংযোগ | সংযোগ বিচ্ছিন্ন | পুনঃ সংযোগ | সংযোগ বর্ধিত | মোট | নতুন সংযোগ | সংযোগ বিচ্ছিন্ন | পুনঃ সংযোগ | সংযোগ বর্ধিত | মোট | নতুন সংযোগ | সংযোগ বিচ্ছিন্ন | পুনঃ সংযোগ | সংযোগ বর্ধিত |
| ১ | বিদ্যুৎ কেন্দ্র | ০ | ০ | ০ | ০ | ০ | ০ | ০ | ০ | ০ | ০ | ০ | ০ | ০ | ০ |
| ২ | কম্পাতিত পাওয়ার | ১ | ০ | ০ | ০ | ১ | ০ | ০ | ০ | ০ | ১ | ০ | ০ | ০ | ১ |
| ৩ | সিএনজি | ০ | ০ | ০ | ০ | ০ | ০ | ০ | ০ | ০ | ০ | ০ | ০ | ০ | ০ |
| ৪ | শিল্প | ০ | ০ | ০ | ০ | ০ | ১ | ০ | ০ | ১ | ১ | ০ | ০ | ০ | ১ |
| ৫ | বাণিজ্যিক হোটেল এবং রেস্টুরেন্ট | ০ | ০ | ০ | ০ | ০ | ০ | ০ | ০ | ০ | ০ | ০ | ২ | ০ | ২ |
| ৬ | বাণিজ্যিক ক্ষুদ্র ও কুটির শিল্প | ০ | ১ | ০ | ০ | (১) | ০ | ০ | ০ | ০ | ০ | ০ | ২ | ০ | ০ |
| ৭ | আবাসিক | ২ | ১১৬ | ১২৬ | ০ | ১২২ | ০ | ৬৭২ | ৭০২ | (৬৯) | ২ | ১২৪১ | ৮৭৭ | ০ | (৩৫৪) |
| সর্বমোট | | ৩ | ১১৭ | ১২৬ | ০ | ১২২ | ১ | ৬৭২ | ৭০২ | (৬৯) | ৪ | ১২৪১ | ৮৭৭ | ০ | (৩৫৪) |

বিঃদ্রঃ মোট = নতুন সংযোগ - সংযোগ বিচ্ছিন্ন + পুনঃ সংযোগ + সংযোগ বর্ধিত

সংযোগ বর্ধিত শুধুমাত্র আবাসিক শ্রেণির ক্ষেত্রে প্রযোজ্য

বি. দ্রঃ যথাযথ কর্তৃপক্ষের অনুমোদনক্রমে ২০২১-২০২২ অর্থবছরে সরকারী প্রতিষ্ঠানে নতুন ২টি আবাসিক মিটারযুক্ত সংযোগ প্রদান করা হয়েছে।

Rice

Rice

Rice

খাতওয়ারী গ্যাস সংযোগ বিবরণী

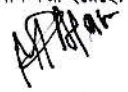
| গ্রাহক শ্রেণি | বিগত মাস (ডিসেম্বর ২০২১) | চলতি মাস (জানুয়ারি ২০২২) | বিগত অর্থ বছরের মোট (২০২০-২১) | চলতি অর্থ বছরের মোট (২০২১-২২) | শুরু হতে অদ্যাবধি মোট (জানুয়ারি ২০২২ পর্যন্ত) |
|---|-----------------------------|------------------------------|----------------------------------|----------------------------------|---|
| বিদ্যুৎ কেন্দ্র | | | | | |
| ক) লক্ষ্যমাত্রা | ০ | ০ | ০ | ০ | ৫ |
| খ) আবেদনপত্র জমা | ০ | ০ | ০ | ০ | ৭ |
| গ) প্রকৃত | ০ | ০ | (১) | ০ | ৭ |
| ক্যাপটিভ পাওয়ার | | | | | |
| ক) লক্ষ্যমাত্রা | ০ | ০ | ০ | ০ | ১০ |
| খ) আবেদনপত্র জমা | ০ | ০ | ৪ | ০ | ১৪৭ |
| গ) প্রকৃত | ১ | ০ | ৭ | ১ | ৪৭ |
| সিএনজি | | | | | |
| ক) লক্ষ্যমাত্রা | ০ | ০ | ০ | ০ | ১৫ |
| খ) আবেদনপত্র জমা | ০ | ০ | ০ | ০ | ২৩ |
| গ) প্রকৃত | ০ | ০ | ০ | ০ | ২৭ |
| শিল্প | | | | | |
| ক) লক্ষ্যমাত্রা | ০ | ০ | ০ | ০ | ৬৭ |
| খ) আবেদনপত্র জমা | ০ | ০ | ১০ | ১ | ৪৪৫ |
| গ) প্রকৃত | ০ | ১ | ১২ | ১ | ১২৭ |
| বাণিজ্যিক (হোটেল এন্ড রেস্টুরেন্ট) | | | | | |
| ক) লক্ষ্যমাত্রা | ০ | ০ | ০ | ০ | ০ |
| খ) আবেদনপত্র জমা | ০ | ০ | ০ | ০ | ০ |
| গ) প্রকৃত | ০ | ০ | (২) | ২ | ১৩৭ |
| বাণিজ্যিক (ক্ষুদ্র ও কুটির শিল্প) | | | | | |
| ক) লক্ষ্যমাত্রা | ০ | ০ | ০ | ০ | ১৫৯ |
| খ) আবেদনপত্র জমা | ০ | ০ | ০ | ০ | ১,০৫৩ |
| গ) প্রকৃত | (১) | ০ | (৫) | ০ | ১৩৫ |
| আবাসিক | | | | | |
| ক) লক্ষ্যমাত্রা | ০ | ০ | ০ | ০ | ৬৩,৭২১ |
| খ) আবেদনপত্র জমা | ০ | ০ | ০ | ০ | ১৮৬,৪৬৬ |
| গ) প্রকৃত | ১২ | (৭৯) | (১,০৩১) | (৩৫৪) | ১২৬,০৩৯ |
| সর্বমোট | | | | | |
| ক) লক্ষ্যমাত্রা | ০ | ০ | ০ | ০ | ৬৩,৯৭৭ |
| খ) আবেদনপত্র জমা | ০ | ০ | ১৪ | ১ | ১৮৮,১৪১ |
| গ) প্রকৃত | ১২ | (৭৮) | (১,০২০) | (৩৫০) | ১২৬,৫১৯ |
| ঘ) সংযোগ বিচ্ছিন্ন | ১১৭ | ২৮৭ | ২,২৪৯ | ১,২৪৯ | ১৭,৩৬০ |

বিঃদ্রঃ সংযোগ = নতুন সংযোগ - সংযোগ বিচ্ছিন্ন + পুনঃ সংযোগ + সংযোগ বর্ধিত

বিঃদ্রঃ () দ্বারা সংযোগ বিচ্ছিন্ন প্রকাশ করা হয়েছে।

বিঃদ্রঃ যথাযথ কর্তৃপক্ষের অনুমোদনক্রমে ২০২১-২০২২ অর্থবছরে সরকারী প্রতিষ্ঠানে নতুন ২টি আবাসিক মিটারযুক্ত সংযোগ প্রদান করা হয়েছে।



অর্থ বছরভিত্তিক গ্যাস সংযোগ বিবরণী

| অর্থ বছর | বিদ্যুৎ কেন্দ্র | ক্যাপটিভ পাওয়ার | সিএনজি | শিল্প | বাণিজ্যিক | আবাসিক | মোট |
|----------|-----------------|------------------|--------|-------|-----------|---------|---------|
| ১৯৯৯-০০ | ১ | ০ | ০ | ১ | ৬ | ৩৮৫ | ৩৯৩ |
| ২০০০-০১ | ১ | ১ | ০ | ৫ | ১২ | ৬৩০ | ৬৪৯ |
| ২০০১-০২ | ১ | ০ | ০ | ১ | ৮ | ৫০৫ | ৫১৫ |
| ২০০২-০৩ | ০ | ০ | ০ | ৮ | ৫ | ২,৩৮৭ | ২,৪০০ |
| ২০০৩-০৪ | ০ | ১ | ০ | ৯ | ৮ | ১,৭৩৯ | ১,৭৫৭ |
| ২০০৪-০৫ | ০ | ১ | ০ | ০ | ২৩ | ১,৯৪৯ | ১,৯৭৩ |
| ২০০৫-০৬ | ০ | ৩ | ১ | ৮ | ৬৯ | ১১,৪৮৬ | ১১,৫৬৭ |
| ২০০৬-০৭ | ০ | ৫ | ৩ | ১৫ | ৪৯ | ৯,৫৭২ | ৯,৬৪৪ |
| ২০০৭-০৮ | ১ | ৮ | ৬ | ৭ | ৪০ | ৯,৬৪৬ | ৯,৭০৮ |
| ২০০৮-০৯ | ১ | ৭ | ১৪ | ১৪ | ৬৪ | ১০,৮১৫ | ১০,৯১৫ |
| ২০০৯-১০ | ০ | ৪ | ২ | ১ | ৪৮ | ৮,৮২৮ | ৮,৮৮৩ |
| ২০১০-১১ | ১ | ২ | ০ | ১ | ০ | ৭০৪ | ৭০৮ |
| ২০১১-১২ | ০ | ০ | ০ | ০ | ০ | ০ | ০ |
| ২০১২-১৩ | ১ | ০ | ০ | ৭ | ০ | ৩২০ | ৩২৮ |
| ২০১৩-১৪ | ০ | ১ | ০ | ১ | ০ | ৩৬,৫০৮ | ৩৬,৫১০ |
| ২০১৪-১৫ | ০ | ৩ | ২ | ০ | ০ | ২৩,৫০৮ | ২৩,৫১৩ |
| ২০১৫-১৬ | ০ | ০ | ০ | ৪ | ০ | ৯,৮৩৬ | ৯,৮৪০ |
| ২০১৬-১৭ | ০ | ০ | ১ | ২ | ০ | ০ | ৩ |
| ২০১৭-১৮ | ১ | ০ | ০ | ৩ | ০ | ০ | ৪ |
| ২০১৮-১৯ | ২ | ১ | ০ | ৯ | ০ | ০ | ১২ |
| ২০১৯-২০ | ০ | ৫ | ১ | ২০ | ০ | ১৯ | ৪৫ |
| ২০২০-২১ | ০ | ৫ | ০ | ১২ | ০ | ৭ | ২৪ |
| ২০২১-২২* | ০ | ১ | ০ | ১ | ০ | ২ | ৪ |
| সর্বমোট | ১০ | ৪৮ | ৩০ | ১২৯ | ৩৩২ | ১২৮,৮৪৬ | ১২৯,৩৯৫ |

*জানুয়ারি ২০২২ পর্যন্ত

বি.দ্রঃ সংযোগ (মিটারবিহীন আবাসিক ভিন্ন অন্যান্য শ্রেণির ক্ষেত্রে) = নতুন সংযোগ

সংযোগ (মিটারবিহীন আবাসিকের ক্ষেত্রে) = নতুন সংযোগ + সংযোগ বর্ধিত

বি.দ্রঃ যথাযথ কর্তৃপক্ষের অনুমোদনক্রমে ২০২১-২০২২ অর্থবছরে সরকারী প্রতিষ্ঠানে নতুন ২টি আবাসিক মিটারযুক্ত সংযোগ প্রদান করা হয়েছে।

Rage

Rage

ATP/ATP

খাতওয়ারী গ্যাস বিক্রয়ের পরিমাণ ও মূল্যের বিবরণী

পরিমাণ = এমএমসিএম
মূল্য = মিলিয়ন টাকা

| গ্রাহক শ্রেণি | চলতি মাস (ডিসেম্বর ২০২১) | | চলতি মাস (জানুয়ারি ২০২২) | | বিগত অর্ধ বছরের মোট (২০২০-২১) | | চলতি অর্ধ বছরের মোট (২০২১-২২) | | সুর হতে অদ্যাবধি মোট (জানুয়ারি ২০২২ পর্যন্ত) | |
|-----------------------------------|--------------------------|---------|---------------------------|---------|-------------------------------|---------|-------------------------------|---------|---|---------|
| | পরিমাণ | মূল্য | পরিমাণ | মূল্য | পরিমাণ | মূল্য | পরিমাণ | মূল্য | পরিমাণ | মূল্য |
| বিদ্যুৎ কেন্দ্র | | | | | | | | | | |
| ক) লক্ষ্যমাত্রা | | ৬০০.১১৪ | | ৩০৭.৪১১ | | ৬০০.১১৪ | | ৩০৭.৪১১ | | ০০৭.৪১১ |
| খ) প্রকৃত | | ১১২.৩২৪ | | ১১২.৩২৪ | | ১১২.৩২৪ | | ১১২.৩২৪ | | ১১২.৩২৪ |
| ক) লক্ষ্যমাত্রা | | | | | | | | | | |
| খ) প্রকৃত | | ৪৬০.৩ | | ৪৬০.৩ | | ৪৬০.৩ | | ৪৬০.৩ | | ৪৬০.৩ |
| সিএনজি | | | | | | | | | | |
| ক) লক্ষ্যমাত্রা | | | | | | | | | | |
| খ) প্রকৃত | | | | | | | | | | |
| শিল্প | | | | | | | | | | |
| ক) লক্ষ্যমাত্রা | | | | | | | | | | |
| খ) প্রকৃত | | | | | | | | | | |
| বাণিজ্যিক (হোটেল এন্ড রেস্তোরাঁ) | | | | | | | | | | |
| ক) লক্ষ্যমাত্রা | | | | | | | | | | |
| খ) প্রকৃত | | | | | | | | | | |
| বাণিজ্যিক (ক্ষুদ্র ও কুটির শিল্প) | | | | | | | | | | |
| ক) লক্ষ্যমাত্রা | | | | | | | | | | |
| খ) প্রকৃত | | | | | | | | | | |
| আবাসিক | | | | | | | | | | |
| ক) লক্ষ্যমাত্রা | | | | | | | | | | |
| খ) প্রকৃত | | | | | | | | | | |
| মোট | | | | | | | | | | |
| ক) লক্ষ্যমাত্রা | | | | | | | | | | |
| খ) প্রকৃত | | | | | | | | | | |

১০/১১/২১

Rite

২০২১-২২ অর্থ বছরে খাতওয়ারী গ্যাস বিক্রয়ের পরিমাণ ও মূল্যের বিবরণী

পরিমাণ = এসএমসিএম
মূল্য = মিলিয়ন টাকা

| গ্রাহক শ্রেণি | জুলাই ২০২১ | | আগস্ট ২০২১ | | সেপ্টেম্বর ২০২১ | | অক্টোবর ২০২১ | | নভেম্বর ২০২১ | | ডিসেম্বর ২০২১ | | মূল্য | | মোট |
|---------------|------------|----------|------------|----------|-----------------|----------|--------------|----------|--------------|----------|---------------|----------|----------|----------|----------|
| | পরিমাণ | মূল্য | পরিমাণ | মূল্য | পরিমাণ | মূল্য | পরিমাণ | মূল্য | পরিমাণ | মূল্য | পরিমাণ | মূল্য | পরিমাণ | মূল্য | |
| সর্বশ্রেণী | ১৭৫.৫২৭৬ | ১৭৫.৫২৭৬ | ১৭৫.৫২৭৬ | ১৭৫.৫২৭৬ | ১৭৫.৫২৭৬ | ১৭৫.৫২৭৬ | ১৭৫.৫২৭৬ | ১৭৫.৫২৭৬ | ১৭৫.৫২৭৬ | ১৭৫.৫২৭৬ | ১৭৫.৫২৭৬ | ১৭৫.৫২৭৬ | ১৭৫.৫২৭৬ | ১৭৫.৫২৭৬ | ১৭৫.৫২৭৬ |
| | ১৭৫.৫২৭৬ | ১৭৫.৫২৭৬ | ১৭৫.৫২৭৬ | ১৭৫.৫২৭৬ | ১৭৫.৫২৭৬ | ১৭৫.৫২৭৬ | ১৭৫.৫২৭৬ | ১৭৫.৫২৭৬ | ১৭৫.৫২৭৬ | ১৭৫.৫২৭৬ | ১৭৫.৫২৭৬ | ১৭৫.৫২৭৬ | ১৭৫.৫২৭৬ | ১৭৫.৫২৭৬ | ১৭৫.৫২৭৬ |
| সরকারি | ১৭৫.৫২৭৬ | ১৭৫.৫২৭৬ | ১৭৫.৫২৭৬ | ১৭৫.৫২৭৬ | ১৭৫.৫২৭৬ | ১৭৫.৫২৭৬ | ১৭৫.৫২৭৬ | ১৭৫.৫২৭৬ | ১৭৫.৫২৭৬ | ১৭৫.৫২৭৬ | ১৭৫.৫২৭৬ | ১৭৫.৫২৭৬ | ১৭৫.৫২৭৬ | ১৭৫.৫২৭৬ | ১৭৫.৫২৭৬ |
| | ১৭৫.৫২৭৬ | ১৭৫.৫২৭৬ | ১৭৫.৫২৭৬ | ১৭৫.৫২৭৬ | ১৭৫.৫২৭৬ | ১৭৫.৫২৭৬ | ১৭৫.৫২৭৬ | ১৭৫.৫২৭৬ | ১৭৫.৫২৭৬ | ১৭৫.৫২৭৬ | ১৭৫.৫২৭৬ | ১৭৫.৫২৭৬ | ১৭৫.৫২৭৬ | ১৭৫.৫২৭৬ | ১৭৫.৫২৭৬ |
| ব্যক্তিগত | ১৭৫.৫২৭৬ | ১৭৫.৫২৭৬ | ১৭৫.৫২৭৬ | ১৭৫.৫২৭৬ | ১৭৫.৫২৭৬ | ১৭৫.৫২৭৬ | ১৭৫.৫২৭৬ | ১৭৫.৫২৭৬ | ১৭৫.৫২৭৬ | ১৭৫.৫২৭৬ | ১৭৫.৫২৭৬ | ১৭৫.৫২৭৬ | ১৭৫.৫২৭৬ | ১৭৫.৫২৭৬ | ১৭৫.৫২৭৬ |
| | ১৭৫.৫২৭৬ | ১৭৫.৫২৭৬ | ১৭৫.৫২৭৬ | ১৭৫.৫২৭৬ | ১৭৫.৫২৭৬ | ১৭৫.৫২৭৬ | ১৭৫.৫২৭৬ | ১৭৫.৫২৭৬ | ১৭৫.৫২৭৬ | ১৭৫.৫২৭৬ | ১৭৫.৫২৭৬ | ১৭৫.৫২৭৬ | ১৭৫.৫২৭৬ | ১৭৫.৫২৭৬ | ১৭৫.৫২৭৬ |

১৭৫.৫২৭৬

১৭৫.৫২৭৬

১৭৫.৫২৭৬

অর্থ বছর ভিত্তিক গ্যাস বিক্রয়ের পরিমাণ ও মূল্যের বিবরণী

মুদ্রণ = মিলিয়ন টাকা

পরিমাণ = এরমিলিএম

| অর্থ বছর | গ্রাধিক | নিয়ন্ত্রক কেন্দ্র | | কাপাটিত গাওয়ার | | সিমানাধি | | শিহ | | বাণিজ্যিক (হোটেল এন্ড | | বাণিজ্যিক (কুর ও মুরির শিহ) | | আবাসিক | | মোট | |
|-----------|---------|--------------------|-------|-----------------|-------|----------|-------|--------|-------|-----------------------|-------|-----------------------------|-------|--------|-------|--------|-------|
| | | পরিমাণ | মুদ্র | পরিমাণ | মুদ্র | পরিমাণ | মুদ্র | পরিমাণ | মুদ্র | পরিমাণ | মুদ্র | পরিমাণ | মুদ্র | পরিমাণ | মুদ্র | পরিমাণ | মুদ্র |
| ১৯৯৯-২০০০ | ক | ০ | ০ | ০ | ০ | ০ | ০ | ০ | ০ | ০ | ০ | ০ | ০ | ০ | ০ | ০ | ০ |
| | খ | ০ | ০ | ০ | ০ | ০ | ০ | ০ | ০ | ০ | ০ | ০ | ০ | ০ | ০ | ০ | ০ |
| | গ | ০ | ০ | ০ | ০ | ০ | ০ | ০ | ০ | ০ | ০ | ০ | ০ | ০ | ০ | ০ | ০ |
| | ঘ | ০ | ০ | ০ | ০ | ০ | ০ | ০ | ০ | ০ | ০ | ০ | ০ | ০ | ০ | ০ | ০ |
| ২০০০-২০০১ | ক | ০ | ০ | ০ | ০ | ০ | ০ | ০ | ০ | ০ | ০ | ০ | ০ | ০ | ০ | ০ | ০ |
| | খ | ০ | ০ | ০ | ০ | ০ | ০ | ০ | ০ | ০ | ০ | ০ | ০ | ০ | ০ | ০ | ০ |
| | গ | ০ | ০ | ০ | ০ | ০ | ০ | ০ | ০ | ০ | ০ | ০ | ০ | ০ | ০ | ০ | ০ |
| | ঘ | ০ | ০ | ০ | ০ | ০ | ০ | ০ | ০ | ০ | ০ | ০ | ০ | ০ | ০ | ০ | ০ |
| ২০০১-২০০২ | ক | ০ | ০ | ০ | ০ | ০ | ০ | ০ | ০ | ০ | ০ | ০ | ০ | ০ | ০ | ০ | ০ |
| | খ | ০ | ০ | ০ | ০ | ০ | ০ | ০ | ০ | ০ | ০ | ০ | ০ | ০ | ০ | ০ | ০ |
| | গ | ০ | ০ | ০ | ০ | ০ | ০ | ০ | ০ | ০ | ০ | ০ | ০ | ০ | ০ | ০ | ০ |
| | ঘ | ০ | ০ | ০ | ০ | ০ | ০ | ০ | ০ | ০ | ০ | ০ | ০ | ০ | ০ | ০ | ০ |
| ২০০২-২০০৩ | ক | ০ | ০ | ০ | ০ | ০ | ০ | ০ | ০ | ০ | ০ | ০ | ০ | ০ | ০ | ০ | ০ |
| | খ | ০ | ০ | ০ | ০ | ০ | ০ | ০ | ০ | ০ | ০ | ০ | ০ | ০ | ০ | ০ | ০ |
| | গ | ০ | ০ | ০ | ০ | ০ | ০ | ০ | ০ | ০ | ০ | ০ | ০ | ০ | ০ | ০ | ০ |
| | ঘ | ০ | ০ | ০ | ০ | ০ | ০ | ০ | ০ | ০ | ০ | ০ | ০ | ০ | ০ | ০ | ০ |
| ২০০৩-২০০৪ | ক | ০ | ০ | ০ | ০ | ০ | ০ | ০ | ০ | ০ | ০ | ০ | ০ | ০ | ০ | ০ | ০ |
| | খ | ০ | ০ | ০ | ০ | ০ | ০ | ০ | ০ | ০ | ০ | ০ | ০ | ০ | ০ | ০ | ০ |
| | গ | ০ | ০ | ০ | ০ | ০ | ০ | ০ | ০ | ০ | ০ | ০ | ০ | ০ | ০ | ০ | ০ |
| | ঘ | ০ | ০ | ০ | ০ | ০ | ০ | ০ | ০ | ০ | ০ | ০ | ০ | ০ | ০ | ০ | ০ |
| ২০০৪-২০০৫ | ক | ০ | ০ | ০ | ০ | ০ | ০ | ০ | ০ | ০ | ০ | ০ | ০ | ০ | ০ | ০ | ০ |
| | খ | ০ | ০ | ০ | ০ | ০ | ০ | ০ | ০ | ০ | ০ | ০ | ০ | ০ | ০ | ০ | ০ |
| | গ | ০ | ০ | ০ | ০ | ০ | ০ | ০ | ০ | ০ | ০ | ০ | ০ | ০ | ০ | ০ | ০ |
| | ঘ | ০ | ০ | ০ | ০ | ০ | ০ | ০ | ০ | ০ | ০ | ০ | ০ | ০ | ০ | ০ | ০ |





| কার্য বছর | প্রাথমিক | বিক্রয় কোষ | | স্বাক্ষরিত পাতায় | | সিদ্ধান্ত | | শিল্প | | পরিমাপ (মোটন এক কেইউকে) | | পরিমাপ (মুঠ ও কুটির শিল্প) | | জারিসিক | | মোট |
|-----------|----------|-------------|---------|-------------------|---------|-----------|---------|---------|---------|-------------------------|---------|----------------------------|---------|---------|---------|---------|
| | | মুঠ | পরিমাপ | পরিমাপ | মুঠ | পরিমাপ | মুঠ | পরিমাপ | পরিমাপ | মুঠ | পরিমাপ | পরিমাপ | মুঠ | পরিমাপ | | |
| ১৫-১৬-২০ | সরকারি | ১০০০০০০ | ১০০০০০০ | ১০০০০০০ | ১০০০০০০ | ১০০০০০০ | ১০০০০০০ | ১০০০০০০ | ১০০০০০০ | ১০০০০০০ | ১০০০০০০ | ১০০০০০০ | ১০০০০০০ | ১০০০০০০ | ১০০০০০০ | ১০০০০০০ |
| | | | | | | | | | | | | | | | | |
| ১৬-১৭-২০ | সরকারি | ১০০০০০০ | ১০০০০০০ | ১০০০০০০ | ১০০০০০০ | ১০০০০০০ | ১০০০০০০ | ১০০০০০০ | ১০০০০০০ | ১০০০০০০ | ১০০০০০০ | ১০০০০০০ | ১০০০০০০ | ১০০০০০০ | ১০০০০০০ | ১০০০০০০ |
| | | | | | | | | | | | | | | | | |
| ১৭-১৮-২০ | সরকারি | ১০০০০০০ | ১০০০০০০ | ১০০০০০০ | ১০০০০০০ | ১০০০০০০ | ১০০০০০০ | ১০০০০০০ | ১০০০০০০ | ১০০০০০০ | ১০০০০০০ | ১০০০০০০ | ১০০০০০০ | ১০০০০০০ | ১০০০০০০ | ১০০০০০০ |
| | | | | | | | | | | | | | | | | |
| ১৮-১৯-২০ | সরকারি | ১০০০০০০ | ১০০০০০০ | ১০০০০০০ | ১০০০০০০ | ১০০০০০০ | ১০০০০০০ | ১০০০০০০ | ১০০০০০০ | ১০০০০০০ | ১০০০০০০ | ১০০০০০০ | ১০০০০০০ | ১০০০০০০ | ১০০০০০০ | ১০০০০০০ |
| | | | | | | | | | | | | | | | | |
| ১৯-২০-২০ | সরকারি | ১০০০০০০ | ১০০০০০০ | ১০০০০০০ | ১০০০০০০ | ১০০০০০০ | ১০০০০০০ | ১০০০০০০ | ১০০০০০০ | ১০০০০০০ | ১০০০০০০ | ১০০০০০০ | ১০০০০০০ | ১০০০০০০ | ১০০০০০০ | ১০০০০০০ |
| | | | | | | | | | | | | | | | | |

Handwritten signature

Handwritten signature

Handwritten signature

মুঠ = মিলিয়ন টাকা

পরিমাপ = একপ্রতিম

জর্জ বছর ভিত্তিক গ্যাস বিক্রয়ের পরিমাণ ও মূল্যের বিবরণী


অর্থ বছর ভিত্তিক গ্যাস বিক্রয়ের পরিমাণ ও মূল্যের বিবরণী


মুদ্রা = মিলিয়ন টাকা

পরিমাণ = একমহাসিএম

| অর্থ বছর | গ্রাহক | বিশ্রুত কেন্দ্র | | কাপাটিত পাওয়ার | | সিএমজি | | শিল্প | | বাণিজ্যিক (হোটেল এবং কেফে/বক) | | বাণিজ্যিক ক্ষুদ্র ও কুটির | | আবাসিক | | মোট | |
|----------|-------------|-----------------|------------|-----------------|-------|--------|-------|--------|-------|-------------------------------|-------|---------------------------|-------|--------|-------|--------|-------|
| | | পরিমাণ | মূল্য | পরিমাণ | মূল্য | পরিমাণ | মূল্য | পরিমাণ | মূল্য | পরিমাণ | মূল্য | পরিমাণ | মূল্য | পরিমাণ | মূল্য | পরিমাণ | মূল্য |
| ২০১৯-২০ | ক) সরকারি | ৯,২৩০.৫১০ | ২৭,৯৪০.৯৬৯ | ০.০০০ | ০.০০০ | ০.০০০ | ০.০০০ | ০.০০০ | ০.০০০ | ০.০০০ | ০.০০০ | ০.০০০ | ০.০০০ | ০.০০০ | ০.০০০ | ০.০০০ | ০.০০০ |
| | খ) বেসরকারি | ৩,৬৬২.৩২৭ | ১১,৩৬৪.৮৭২ | ০.০০০ | ০.০০০ | ০.০০০ | ০.০০০ | ০.০০০ | ০.০০০ | ০.০০০ | ০.০০০ | ০.০০০ | ০.০০০ | ০.০০০ | ০.০০০ | ০.০০০ | ০.০০০ |
| ২০২০-২১ | ক) সরকারি | ১১,২২২.১০০ | ৩১,৫৫৫.৮০০ | ০.০০০ | ০.০০০ | ০.০০০ | ০.০০০ | ০.০০০ | ০.০০০ | ০.০০০ | ০.০০০ | ০.০০০ | ০.০০০ | ০.০০০ | ০.০০০ | ০.০০০ | ০.০০০ |
| | খ) বেসরকারি | ৬৬৩.৩২৮ | ১,৯৯৫.০৪৯ | ০.০০০ | ০.০০০ | ০.০০০ | ০.০০০ | ০.০০০ | ০.০০০ | ০.০০০ | ০.০০০ | ০.০০০ | ০.০০০ | ০.০০০ | ০.০০০ | ০.০০০ | ০.০০০ |
| ২০২১-২২* | ক) সরকারি | ১,৯৪৯.২৯৫ | ৬,১৯৯.৫৩৭ | ০.০০০ | ০.০০০ | ০.০০০ | ০.০০০ | ০.০০০ | ০.০০০ | ০.০০০ | ০.০০০ | ০.০০০ | ০.০০০ | ০.০০০ | ০.০০০ | ০.০০০ | ০.০০০ |
| | খ) বেসরকারি | ৩৪৩.৩৪৫ | ১,৬৩৬.৫০৪ | ০.০০০ | ০.০০০ | ০.০০০ | ০.০০০ | ০.০০০ | ০.০০০ | ০.০০০ | ০.০০০ | ০.০০০ | ০.০০০ | ০.০০০ | ০.০০০ | ০.০০০ | ০.০০০ |
| সর্বমোট | ক) সরকারি | ১০,৮৮০ | ২৯,২৯১.৫৪৯ | ০.০০০ | ০.০০০ | ০.০০০ | ০.০০০ | ০.০০০ | ০.০০০ | ০.০০০ | ০.০০০ | ০.০০০ | ০.০০০ | ০.০০০ | ০.০০০ | ০.০০০ | ০.০০০ |
| | খ) বেসরকারি | ৪,৯৬৮.০০০ | ১৬,৯৯৬.৮৮৫ | ০.০০০ | ০.০০০ | ০.০০০ | ০.০০০ | ০.০০০ | ০.০০০ | ০.০০০ | ০.০০০ | ০.০০০ | ০.০০০ | ০.০০০ | ০.০০০ | ০.০০০ | ০.০০০ |
| মোট(ক+খ) | | ১৫,৮৪৮.০০০ | ৪৬,২৮৮.৪৩৪ | ০.০০০ | ০.০০০ | ০.০০০ | ০.০০০ | ০.০০০ | ০.০০০ | ০.০০০ | ০.০০০ | ০.০০০ | ০.০০০ | ০.০০০ | ০.০০০ | ০.০০০ | ০.০০০ |

*জানুয়ারি ২০২২ পর্যন্ত





গ্যাস ক্রয়ের পরিমাণ ও মূল্যের বিবরণী

পরিমাণ = এমএমসিএম

মূল্য = মিলিয়ন টাকা

| বিবরণ | বিজিএফসিএল | | এসজিএফএল | | আইওসি | | মোট | |
|---|--|------------|---|-----------|--|-----------|-----------|------------|
| | গ্যাস ক্ষেত্র (হবিগঞ্জ গ্যাস ফিল্ড) | | গ্যাস ক্ষেত্র (রেশিদপুর গ্যাস ফিল্ড) | | গ্যাস ক্ষেত্র (বিবিয়ানা গ্যাস ফিল্ড) | | | |
| | পরিমাণ | মূল্য | পরিমাণ | মূল্য | পরিমাণ | মূল্য | পরিমাণ | মূল্য |
| বিগত মাস (ডিসেম্বর ২০২১) | ৪৭.১২৫ | ৭৫.২৪৯ | ২৪.৪৬৭ | ২৬.৬৬৬ | ৪৮.৩৩৬ | ১২৫.৪৬৬ | ১১৯.৯২৮ | ২২৭.৩৮১ |
| চলতি মাস (জানুয়ারি ২০২২) | ৭২.৭৫৬ | ১২১.৮৭৩ | ১৯.৬৭১ | ২২.৯৭৯ | ৪.৭২৪ | ৫৬.৫৯৩ | ৯৭.১৫১ | ২০১.৪৪৫ |
| বিগত অর্ধ বছরের মোট (২০২০-২১) | ৪২৪.২৭৩ | ৬৬৬.৫৬৬ | ১৭১.৮১০ | ১৮০.৮৯৫ | ৯৩০.৪৪৫ | ১,৯০৭.৩৪২ | ১,৫২৬.৫২৮ | ২,৭৫৪.৮০৩ |
| চলতি অর্ধ বছরের মোট (২০২১-২২) | ২৮৯.৪৫৯ | ৪৬০.৬৬৪ | ১৭৪.৬৫১ | ১৮৫.৮২০ | ৪০৮.৩৭৯ | ৯৪৯.৬৬১ | ৮৭২.৪৮৯ | ১,৫৯৬.১৪৫ |
| শুরু হতে অদ্যাবধি মোট (জানুয়ারি ২০২২ পর্যন্ত) | ১,৫৪৬.৯১৫ | ২৯,৬৭৪.৫৬০ | ২,২০৫.৮৩৪ | ৫,৪৬২.৬৯৪ | ২,৯২৫.৩৭৮ | ৬,২৫২.৪৬৬ | ৬,৬৭৮.১২৭ | ৪১,৩৮৯.৭২০ |

Rafic

Rafic

AF Khan

অর্থ বছর ভিত্তিক গ্যাস ক্রয়ের পরিমাণ ও মূল্যের বিবরণী

পরিমাণ = এমএমসিএম

মূল্য = মিলিয়ন টাকা

| অর্থ বছর | বিজিএফসিএল | | এসজিএফএল | | আইওসি | | মোট | |
|----------|-------------------------------------|------------|-------------------------------------|-----------|---------------------------------------|-----------|------------|------------|
| | গ্যাস কেন্দ্র (হবিগঞ্জ গ্যাস ফিল্ড) | | গ্যাস কেন্দ্র (রশিদপুর গ্যাস ফিল্ড) | | গ্যাস কেন্দ্র (বিবিয়ানা গ্যাস ফিল্ড) | | পরিমাণ | মূল্য |
| | পরিমাণ | মূল্য | পরিমাণ | মূল্য | পরিমাণ | মূল্য | | |
| ১৯৯৯-০০ | ১৬.২০৫ | ২১.৩০০ | ০.০০০ | ০.০০০ | ০.০০০ | ০.০০০ | ১৬.২০৫ | ২১.৩০০ |
| ২০০০-০১ | ৩৭৯.৮২১ | ৫৩৩.৮০০ | ০.০০০ | ০.০০০ | ০.০০০ | ০.০০০ | ৩৭৯.৮২১ | ৫৩৩.৮০০ |
| ২০০১-০২ | ৪৫৯.৭০২ | ৬৭৩.১০০ | ০.০০০ | ০.০০০ | ০.০০০ | ০.০০০ | ৪৫৯.৭০২ | ৬৭৩.১০০ |
| ২০০২-০৩ | ৪৯১.৬২৫ | ৭৭৭.০০০ | ০.০০০ | ০.০০০ | ০.০০০ | ০.০০০ | ৪৯১.৬২৫ | ৭৭৭.০০০ |
| ২০০৩-০৪ | ৫৫৪.৮৬১ | ৮৯২.৫০০ | ০.০০০ | ০.০০০ | ০.০০০ | ০.০০০ | ৫৫৪.৮৬১ | ৮৯২.৫০০ |
| ২০০৪-০৫ | ৬১৮.০৯০ | ১,০৩৬.৩০০ | ০.০০০ | ০.০০০ | ০.০০০ | ০.০০০ | ৬১৮.০৯০ | ১,০৩৬.৩০০ |
| ২০০৫-০৬ | ৫০৭.৯৫৮ | ৮৭৮.৫০০ | ০.০০০ | ০.০০০ | ০.০০০ | ০.০০০ | ৫০৭.৯৫৮ | ৮৭৮.৫০০ |
| ২০০৬-০৭ | ৪৯৮.৩৪৩ | ৮৮৫.৪০০ | ০.০০০ | ০.০০০ | ০.০০০ | ০.০০০ | ৪৯৮.৩৪৩ | ৮৮৫.৪০০ |
| ২০০৭-০৮ | ৬১২.৭১৩ | ১,১১২.০০০ | ০.০০০ | ০.০০০ | ০.০০০ | ০.০০০ | ৬১২.৭১৩ | ১,১১২.০০০ |
| ২০০৮-০৯ | ৭৭৭.১৭৪ | ১,৬৩০.৬৩৮ | ০.০০০ | ০.০০০ | ০.০০০ | ০.০০০ | ৭৭৭.১৭৪ | ১,৬৩০.৬৩৮ |
| ২০০৯-১০ | ৭২৫.৪০০ | ১,৭১৫.৯১৫ | ০.০০০ | ০.০০০ | ০.০০০ | ০.০০০ | ৭২৫.৪০০ | ১,৭১৫.৯১৫ |
| ২০১০-১১ | ৮৭৫.৫১৪ | ১,৯৮০.০২৯ | ০.০০০ | ০.০০০ | ০.০০০ | ০.০০০ | ৮৭৫.৫১৪ | ১,৯৮০.০২৯ |
| ২০১১-১২ | ৭৬২.০৫৫ | ২,২০৪.৪৩১ | ০.০০০ | ০.০০০ | ০.০০০ | ০.০০০ | ৭৬২.০৫৫ | ২,২০৪.৪৩১ |
| ২০১২-১৩ | ৭৮৫.৭৬৯ | ২,১৫০.৭৭৩ | ২০৩.২২০ | ৫২৯.৪৬৭ | ০.০০০ | ০.০০০ | ৯৮৮.৯৮৯ | ২,৬৮০.২৪০ |
| ২০১৩-১৪ | ৭৭৩.৬৩৯ | ২,০৮০.৮৭৮ | ২৬২.৯২৬ | ৬৯৫.০৮১ | ০.০০০ | ০.০০০ | ১,০৩৬.৫৬৫ | ২,৭৭৫.৯৫৯ |
| ২০১৪-১৫ | ৭৪৪.৪০৪ | ২,৫৩৪.৭৮৫ | ২২৩.৮৪২ | ৬১৭.৭৫৫ | ০.০০০ | ০.০০০ | ৯৬৮.২৪৬ | ৩,১৫২.৫৪০ |
| ২০১৫-১৬ | ৭৭৪.৯৭৯ | ২,৪৭১.৮৪১ | ২৯৯.৯৭৬ | ৯০০.২৫০ | ০.০০০ | ০.০০০ | ১,০৭৪.৯৫৫ | ৩,৩৭২.০৯১ |
| ২০১৬-১৭ | ৬৬৪.৭৯২ | ২,৩৬৯.৫৬৭ | ১৮০.৯৬৯ | ৬৩২.১৩৭ | ০.০০০ | ০.০০০ | ৮৪৫.৭৬১ | ৩,০০১.৭০৪ |
| ২০১৭-১৮ | ২৩৯.৫৫০ | ১,০৫৬.৭৭৬ | ২৮৭.৬৪৬ | ১,১৯৫.৬১৭ | ০.০০০ | ০.০০০ | ৫২৬.১৯৬ | ২,২৫২.৩৯৩ |
| ২০১৮-১৯ | ৬২৪.৩৬৩ | ১,১০৩.৭১৩ | ২৬৩.৮১১ | ৩৮৫.৮৯৯ | ৩২৯.৪৬৭ | ১,০৬১.২৯২ | ১,২১৭.৬৪১ | ২,৫৫০.৯০৪ |
| ২০১৯-২০ | ২৮৬.২২৬ | ৪৩৮.০৮৪ | ১৩৬.৯৮৩ | ১৩৯.৭৭৩ | ১,২৫৬.৬৮৭ | ২,৩৩৪.১৭১ | ১,৬৭৯.৮৯৬ | ২,৯১২.০২৮ |
| ২০২০-২১ | ৪২৪.২৭৩ | ৬৬৬.৫৬৬ | ১৭১.৮১০ | ১৮০.৮৯৫ | ৯৩০.৪৪৫ | ১,৯০৭.৩৪২ | ১,৫২৬.৫২৮ | ২,৭৫৪.৮০৩ |
| ২০২১-২২* | ২৮৯.৪৫৯ | ৪৬০.৬৬৪ | ১৭৪.৬৫১ | ১৮৫.৮২০ | ৪০৮.৩৭৯ | ৯৪৯.৬৬১ | ৮৭২.৪৮৯ | ১,৫৯৬.১৪৫ |
| সর্বমোট | ১২,১৭৩.১৮৩ | ২৮,৫৪৭.৩৩০ | ১,৮৫৯.৩৭৩ | ৫,০৯৫.৯৭৯ | ১,৫৮৬.১৫৪ | ৩,৩৯৫.৪৬৩ | ১৫,৬১৮.৭১০ | ৩৭,০৩৮.৭৭২ |

*জানুয়ারি ২০২২ পর্যন্ত

Raye

[Signature]

[Signature]

সিস্টেম লস বা আনকাউন্টেড ফর গ্যাস (ইউ এফ জি) এর বিবরণী

মাসঃ জানুয়ারি ২০২২

| | পরিমাণ (এমএমসিএম) |
|------------------------------------|----------------------|
| মোট গ্যাস ক্রয়ঃ | ৯৭.১৫১ |
| মোট গ্যাস বিক্রয়ঃ | ৯৮.৬৮৩ |
| নিজস্ব ব্যবহারঃ | ০.০০০ |
| সর্বমোট গ্যাসঃ | ৯৮.৬৮৩ |
| সিস্টেম (-) লস/(+) গেইন (পরিমানে)ঃ | ১.৫৩২ |
| সিস্টেম (-) লস/(+) গেইন (শতাংশে)ঃ | ১.৫৮% |

| সিস্টেম লস (ইউ এফ জি) এর বিভাজনঃ | | |
|---|----------------------|-----------|
| | পরিমাণ (এমএমসিএম) | শতাংশ (%) |
| টেকনিক্যাল (-) লস/(+) গেইন ঃ | ১.৫৩২ | ১০০.০০% |
| ভোমেষ্টিক ট্যারিফ লস ঃ | ০.০০০ | ০.০০% |
| নন-টেকনিক্যাল (-) লস/(+) গেইন (নেট ইউ এফ জি)ঃ | ০.০০০ | ০.০০% |

| সিস্টেম লস/গেইন এর খাত/গ্রাহক শ্রেণি ভিত্তিক বিভাজনঃ | | | | | | | |
|--|--------------------------|---------------------------------|----------------------------|-----------------------------------|--------------------------|-------|---|
| উৎপাদন কোম্পানী | গ্যাস ক্ষেত্র | গ্যাস ক্রয়ের পরিমাণ (এমএমসিএম) | খাত/গ্রাহক শ্রেণি | গ্যাস বিক্রয়ের পরিমাণ (এমএমসিএম) | (-)লস /(+)-গেইনের পরিমাণ | শতাংশ | মন্তব্য |
| বিজিএফসিএল এসজিএফএল আইওসি | ১। হবিগঞ্জ গ্যাস ফিল্ড | ৭২.৭৫৬ | ১। বিদ্যুৎ কেন্দ্র | ৭১.৯২২ | | | খাতওয়ারী গ্যাস ক্রয়ের জন্য পৃথক লাইন/ডিআরএস না থাকায় খাতওয়ারী সিস্টেম লস/গেইন পরিমাপ করা সম্ভব নয়। |
| | ২। রশিদপুর গ্যাস ফিল্ড | ১৯.৬৭১ | ২। ক্যাপটিভ পাওয়ার | ৫.৭২৯ | | | |
| | ৩। বিবিয়ানা গ্যাস ফিল্ড | ৪.৭২৪ | ৩। সিএনজি | ৪.৮১০ | | | |
| | | | ৪। শিল্প | ৫.৫১৬ | | | |
| | | | ৫। বাণিজ্যিক (হো. রে.) | ০.২৮৬ | | | |
| | | | ৫। বাণিজ্যিক (ফু. কু. শি.) | ০.২৫৭ | | | |
| | | ৬। আবাসিক | ১০.১৬৩ | | | | |
| | মোট গ্যাস ক্রয় | ৯৭.১৫১ | মোট গ্যাস বিক্রয় | ৯৮.৬৮৩ | ১.৫৩২ | ১.৫৮% | |

২০২১-২২ অর্থ বছরের মাস ভিত্তিক সিস্টেম লস/গেইন এর বিবরণী

পরিমাণ = এমএমসিএম

| মাস/বছর | গ্যাস ক্রয়ের পরিমাণ | | | | গ্যাস বিক্রয়ের পরিমাণ | | | | গড় সিস্টেম (-) লস / (+) গেইনের পরিমাণ | গড় সিস্টেম (-) লস / (+) গেইনের শতকরা হার | বিতরণ (-) লস / (+) গেইনের শতকরা হার |
|------------------|----------------------|----------|---------------------|-----------|------------------------|----------|---------------------|-------------|---|--|--|
| | বিদ্যুৎ কেন্দ্র | | অন্যান্য খাতসমূহ | মোট ক্রয় | বিদ্যুৎ কেন্দ্র | | অন্যান্য খাতসমূহ | মোট বিক্রয় | | | |
| | সরকারি | বেসরকারি | | | সরকারি | বেসরকারি | | | | | |
| ১ | ২ | ৩ | ৪ | ৫ | ৬ | ৭ | ৮ | ৯ | ১০ | ১১ | ১২ |
| জুলাই ২০২১ | ৭২.৩৪২ | ৫৪.৮৫৪ | ১৯.৯৪৮ | ১৪৭.১৪৪ | ৭২.৩৪২ | ৫৪.৮৫৪ | ২২.৮১৮ | ১৫০.০১৪ | ২.৮৭০ | ১.৯৫০% | ১৪.৩৮৭% |
| আগস্ট ২০২১ | ৫৬.৮১৫ | ৫৬.৯৮৯ | ২২.৯৪৪ | ১৩৬.৭৪৮ | ৫৬.৮১৫ | ৫৬.৯৮৯ | ২৫.৩২৮ | ১৩৯.১৩২ | ২.৩৮৪ | ১.৭৪৩% | ১০.৩৯১% |
| সেপ্টেম্বর ২০২১ | ৫৮.৮০৭ | ৪৫.৯৯৩ | ২৩.০৯৮ | ১২৭.৮৯৮ | ৫৮.৮০৭ | ৪৫.৯৯৩ | ২৬.৬০৭ | ১৩১.৪০৭ | ৩.৫০৯ | ২.৭৪৪% | ১৫.১৯২% |
| অক্টোবর ২০২১ | ৫৪.৫৭৭ | ৫৫.৭৬১ | ২৩.৫২১ | ১৩৩.৮৫৯ | ৫৪.৫৭৭ | ৫৫.৭৬১ | ২৫.৬৫৫ | ১৩৫.৯৯৩ | ২.১৩৪ | ১.৫৯৪% | ৯.০৭৩% |
| নভেম্বর ২০২১ | ৩৪.৮৭০ | ৫১.২৬৪ | ২৩.৬২৭ | ১০৯.৭৬১ | ৩৪.৮৭০ | ৫১.২৬৪ | ২৬.৭৮৩ | ১১২.৯১৭ | ৩.১৫৬ | ২.৮৭৫% | ১৩.৩৫৮% |
| ডিসেম্বর ২০২১ | ৪১.৮৭১ | ৫২.৮০৮ | ২৫.২৪৯ | ১১৯.৯২৮ | ৪১.৮৭১ | ৫২.৮০৮ | ২৫.৮১৯ | ১২০.৪৯৮ | ০.৫৭০ | ০.৪৭৫% | ২.২৫৮% |
| জানুয়ারি ২০২২ | ২৪.১০৬ | ৪৭.৮১৬ | ২৫.২২৯ | ৯৭.১৫১ | ২৪.১০৬ | ৪৭.৮১৬ | ২৬.৭৬১ | ৯৮.৬৮৩ | ১.৫৩২ | ১.৫৭৭% | ৬.০৭২% |
| ফেব্রুয়ারি ২০২২ | ০.০০০ | ০.০০০ | ০.০০০ | ০.০০০ | ০.০০০ | ০.০০০ | ০.০০০ | ০.০০০ | ০.০০০ | | |
| মার্চ ২০২২ | ০.০০০ | ০.০০০ | ০.০০০ | ০.০০০ | ০.০০০ | ০.০০০ | ০.০০০ | ০.০০০ | ০.০০০ | | |
| এপ্রিল ২০২২ | ০.০০০ | ০.০০০ | ০.০০০ | ০.০০০ | ০.০০০ | ০.০০০ | ০.০০০ | ০.০০০ | ০.০০০ | | |
| মে ২০২২ | ০.০০০ | ০.০০০ | ০.০০০ | ০.০০০ | ০.০০০ | ০.০০০ | ০.০০০ | ০.০০০ | ০.০০০ | | |
| জুন ২০২২ | ০.০০০ | ০.০০০ | ০.০০০ | ০.০০০ | ০.০০০ | ০.০০০ | ০.০০০ | ০.০০০ | ০.০০০ | | |
| সর্বমোট | ৩৪৩.৩৮৮ | ৩৬৫.৪৮৫ | ১৬৩.৬১৬ | ৮৭২.৪৮৯ | ৩৪৩.৩৮৮ | ৩৬৫.৪৮৫ | ১৭৯.৭৭১ | ৮৮৮.৬৪৪ | ১৬.১৫৫ | ১.৮৫২% | ৯.৮৭৪% |

$$১। \text{ Distribution Loss/Gain (\%)} = \frac{(\text{RAGS} - (\text{Industry} + \text{Commercial} + \text{Domestic} + \text{Others})) \times 100}{\text{RAGS}}$$

(১২ নং কলামের জন্য প্রযোজ্য)

RAGS = Rest Available Gas for Sales, RAGS = P - (E + F), where P = Total Gas Purchased, E = Gas sold to Electricity, F = Gas sold to Fertilizer

$$২। \text{ Average System Loss/Gain (\%)} = \frac{(S-P) \times 100}{P}$$

(১১ নং কলামের জন্য প্রযোজ্য)

P = Total Gas Purchased, S = Gas Sold to customers

Rafiq

Rafiq

RAFIQ

অর্থ বছর ভিত্তিক সিস্টেম লস/গেইন এর বিবরণী

পরিমাণ = এমএমসিএম

| অর্থ বছর | গ্যাস ক্রয়ের পরিমাণ | | | | গ্যাস বিক্রয়ের পরিমাণ | | | | গড় সিস্টেম (-) লস / (+) গেইনের পরিমাণ | গড় সিস্টেম (-) লস / (+) গেইনের শতকরা হার | বিতরণ (-) লস / (+) গেইনের শতকরা হার |
|----------|----------------------|----------|------------------|-----------|------------------------|----------|------------------|-------------|--|---|-------------------------------------|
| | বিদ্যুৎ কেন্দ্র | | অন্যান্য খাতসমূহ | মোট ক্রয় | বিদ্যুৎ কেন্দ্র | | অন্যান্য খাতসমূহ | মোট বিক্রয় | | | |
| | সরকারি | বেসরকারি | | | সরকারি | বেসরকারি | | | | | |
| ১ | ২ | ৩ | ৪ | ৫ | ৬ | ৭ | ৮ | ৯ | ১০ | ১১ | ১২ |
| ১৯৯৯-০০ | ০.০০০ | ১৫.০৯৪ | ০.০৭০ | ১৫.১৬৪ | ০.০০০ | ১৬.৮৭৩ | ০.১৩৬ | ১৭.০০৯ | ১.৮৪৫ | ১২.১৭% | ২.৬৩৫.৭১% |
| ২০০০-০১ | ১৮৫.৬০৮ | ১৮৪.৬৭৬ | ১.৯৩১ | ৩৭২.২১৫ | ১৯১.৯১০ | ১৯০.৩৩৬ | ১.৯৯৪ | ৩৮৪.২৪০ | ১২.০২৫ | ৩.২৩% | ৬২২.৭৩% |
| ২০০১-০২ | ২৬৪.২১৬ | ১৮০.৫৩৪ | ৪.৫৪৭ | ৪৪৯.২৯৭ | ২৭১.৫৫৬ | ১৮৪.০৫২ | ৪.৬৩৭ | ৪৬০.২৪৫ | ১০.৯৪৮ | ২.৪৪% | ২৪০.৭৭% |
| ২০০২-০৩ | ২৯৪.২২২ | ১৮৬.৫৪৯ | ৬.৩৭৯ | ৪৮৭.১৫০ | ২৯৯.৪০৭ | ১৮৯.৯৬৯ | ৬.৯৪০ | ৪৯৬.৩১৬ | ৯.১৬৬ | ১.৮৮% | ১৪৩.৬৯% |
| ২০০৩-০৪ | ৩৭২.৭৬০ | ১৬৯.৭৪৯ | ১২.৩৫৩ | ৫৫৪.৮৬২ | ৩৭৪.৪৩৫ | ১৭০.৬০২ | ১২.৩৩১ | ৫৫৭.৩৬৮ | ২.৫০৬ | ০.৪৫% | ২০.২৯% |
| ২০০৪-০৫ | ৩৯১.৬০৬ | ২০৭.১৫১ | ১৬.২১৬ | ৬১৪.৯৭৩ | ৩৯৩.১২৭ | ২০৭.৯১০ | ১৬.৪০০ | ৬১৭.৪৩৭ | ২.৪৬৪ | ০.৪০% | ১৫.১৯% |
| ২০০৫-০৬ | ২৮৮.২৭৩ | ১৮৫.৫৩০ | ৩০.৩৩৬ | ৫০৪.১৩৯ | ২৮৮.২৭৩ | ১৮৫.৫৩০ | ৩০.৩৩৬ | ৫০৪.১৩৯ | ০.০০০ | ০.০০% | ০.০০% |
| ২০০৬-০৭ | ২৫৫.৭০২ | ১৮৭.৪৮৩ | ৫৫.১৫৬ | ৪৯৮.৩৪১ | ২৫৫.৭০২ | ১৮৭.৪৮৩ | ৫৫.১৫৬ | ৪৯৮.৩৪১ | ০.০০০ | ০.০০% | ০.০০% |
| ২০০৭-০৮ | ৩১৮.৬০৬ | ২০২.২২৭ | ৯১.৮৭৮ | ৬১২.৭১১ | ৩১৯.২৯১ | ২০২.৫২৪ | ৯২.০২৬ | ৬১৩.৮৪১ | ১.১৩০ | ০.১৮% | ১.২৩% |
| ২০০৮-০৯ | ৩৯৭.৪৪৩ | ১৭৭.৪২৬ | ২০২.৩০৫ | ৭৭৭.১৭৪ | ৪০০.৮৬৩ | ২৪১.৬১৩ | ১৪১.০৬১ | ৭৮৩.৫৩৭ | ৬.৩৬৩ | ০.৮২% | ৩.১৫% |
| ২০০৯-১০ | ৩০২.২০২ | ২৪২.১৯০ | ১৮১.০০৮ | ৭২৫.৪০০ | ৩০৩.১১০ | ২৪৫.১১৮ | ১৮২.০৯৩ | ৭৩০.৩২১ | ৪.৯২১ | ০.৬৮% | ২.৭২% |
| ২০১০-১১ | ৪১০.০৮৫ | ২৪৯.৮১৪ | ২১৫.৬১৫ | ৮৭৫.৫১৪ | ৪২২.৭৭২ | ২৫০.৮৯৭ | ২০২.৯৪০ | ৮৭৬.৬০৯ | ১.০৯৫ | ০.১৩% | ০.৫১% |
| ২০১১-১২ | ৩৯৪.৫৭৬ | ১৮২.০৪৭ | ১৮৫.৪৩২ | ৭৬২.০৫৫ | ৩৯১.৯৯৮ | ১৮৪.৬৪৮ | ১৯৭.৭৮৯ | ৭৭৪.৪৩২ | ১২.৩৭৭ | ১.৬২% | ৬.৬৭% |
| ২০১২-১৩ | ৭৪৯.৩৮৭ | ৬৩.৮২৩ | ১৭৫.৭৭৯ | ৯৮৮.৯৮৯ | ৭৪৯.৩৮৭ | ৬৩.৮২৩ | ১৯৬.২৯৪ | ১,০০৯.৫০৪ | ২০.৫১৫ | ২.০৭% | ১১.৬৭% |
| ২০১৩-১৪ | ৭৯৪.০৯২ | ৫৯.৬৩৬ | ১৮৩.১১০ | ১,০৩৬.৮৩৮ | ৭৯৪.০৯২ | ৫৯.৬৩৬ | ২২৪.১৮২ | ১,০৭৭.৬৪৪ | ৪১.০৭৯ | ৩.৯৬% | ২২.৪৩% |
| ২০১৪-১৫ | ৭০০.৫৯২ | ৬৩.৪০৪ | ২০৪.২৫২ | ৯৬৮.২৪৮ | ৭০০.৫৯২ | ৬৩.৪০৪ | ২৬৬.৮০৭ | ১,০৩০.৮০৩ | ৬২.৫৫৫ | ৬.৪৬% | ৩০.৬৩% |
| ২০১৫-১৬ | ৭৬২.২১৮ | ৬৬.৩৩৫ | ২৪৬.৪০২ | ১,০৭৪.৯৫৫ | ৭৬২.২১৮ | ৬৬.৩৩৫ | ৩১০.৪৯৭ | ১,১৩৯.০৫০ | ৬৪.০৯৫ | ৫.৯৬% | ২৬.০১% |
| ২০১৬-১৭ | ৫২৮.৫৩০ | ৬৫.১৪৬ | ২৫২.০৮৫ | ৮৪৫.৭৬১ | ৫২৮.৫৩০ | ৬৫.১৪৬ | ৩১৭.৩৩৯ | ৯১১.০১৫ | ৬৫.২৫৪ | ৭.৭২% | ২৫.৮৯% |
| ২০১৭-১৮ | ২২০.৮৪৫ | ৬২.৫৪৯ | ২৪৩.৮০২ | ৫২৭.১৯৬ | ২২০.৮৪৫ | ৬২.৫৪৯ | ২৯৫.৫৮৮ | ৫৭৮.৯৮২ | ৫১.৭৮৬ | ৯.৮২% | ২১.২৪% |
| ২০১৮-১৯ | ৭৪২.২২২ | ২৩০.৭৭৭ | ২৪৪.৬৪২ | ১,২১৭.৬৪১ | ৭৪২.২২২ | ২৩০.৭৭৭ | ৩০৬.২৯৪ | ১,২৭৯.২৯৩ | ৬১.৬৫২ | ৫.০৬% | ২৫.২০% |
| ২০১৯-২০ | ৮১০.১৮৩ | ৬২২.৬৫৩ | ২৪৭.০৬১ | ১,৬৭৯.৮৯৭ | ৮১০.১৮৩ | ৬২২.৬৫৩ | ২৭৮.১৯০ | ১,৭১১.০২৬ | ৩১.১২৯ | ১.৮৫% | ১২.৬০% |
| ২০২০-২১ | ৬৬৩.৩২৭ | ৫৯৫.৯৬৭ | ২৬৭.২৩৪ | ১,৫২৬.৫২৮ | ৬৬৩.৩২৭ | ৫৯৫.৯৬৭ | ২৯৬.৬২২ | ১,৫৫৫.৯২৩ | ২৯.৩৯৫ | ১.৯৩% | ১১.০০% |
| ২০২১-২২* | ৩৪৩.৩৮৮ | ৩৬৫.৪৮৫ | ১৬৩.৬১৬ | ৮৭২.৪৮৯ | ৩৪৩.৩৮৮ | ৩৬৫.৪৮৫ | ১৭৯.৭৭১ | ৮৮৮.৬৪৪ | ১৬.১৫৫ | ১.৮৫% | ৯.৮৭% |

*জানুয়ারি ২০২২ পর্যন্ত

$$১) \text{ Distribution Loss/Gain (\%)} = \frac{\text{RAGS} - (\text{Industry} + \text{Commercial} + \text{Domestic} + \text{Others})}{\text{RAGS}} \times 100$$

(১২ নং কলামের জন্য প্রযোজ্য)

RAGS = Rest Available Gas for Sales, RAGS = P - (E + F), where P = Total Gas Purchased, E = Gas sold to Electricity, F = Gas sold to Fertilizer

$$২) \text{ Average System Loss/Gain (\%)} = \frac{\text{S}-\text{P}}{\text{P}} \times 100$$

(১১ নং কলামের জন্য প্রযোজ্য)

P = Total Gas Purchased, S = Gas Sold to customers

Rage

Rage

Rage

২০২১-২২ অর্থ বছরে বিদ্যুৎ উৎপাদন সংশ্লিষ্ট বিভিন্ন গ্রাহকের নিকট গ্যাস বিক্রয়ের পরিমাণ ও মূল্যের বিবরণী

পরিমাণ = এমএমসিএম

মূল্য = মিলিয়ন টাকা

| মাস/বছর | বিদ্যুৎ উৎপাদন সংশ্লিষ্ট বিভিন্ন গ্রাহক | | | | | | | | সর্বমোট | |
|------------------|---|-----------|---------|-----------|--------|-------|------------------|---------|---------|-----------|
| | পিডিবি | | আইপিপি | | এসপিপি | | ক্যাপটিভ পাওয়ার | | | |
| | পরিমাণ | মূল্য | পরিমাণ | মূল্য | পরিমাণ | মূল্য | পরিমাণ | মূল্য | পরিমাণ | মূল্য |
| জুলাই ২০২১ | ৭২.৩৪২ | ৩২১.৯২৩ | ৫৪.৮৫৪ | ২৪৪.১০২ | ০.০০০ | ০.০০০ | ৪.৫৫৫ | ৬৩.০৮৬ | ১৩১.৭৫১ | ৬২৯.১১১ |
| আগস্ট ২০২১ | ৫৬.৮১৫ | ২৫২.৮২৬ | ৫৬.৯৮৯ | ২৫৩.৫৯৯ | ০.০০০ | ০.০০০ | ৫.৬২৫ | ৭৭.৯০৫ | ১১৯.৪২৯ | ৫৮৪.৩৩০ |
| সেপ্টেম্বর ২০২১ | ৫৮.৮০৭ | ২৬১.৬৯১ | ৪৫.৯৯৩ | ২০৪.৬৬৯ | ০.০০০ | ০.০০০ | ৫.৮৪৮ | ৮০.৯৯২ | ১১০.৬৪৮ | ৫৪৭.৩৫২ |
| অক্টোবর ২০২১ | ৫৪.৫৭৭ | ২৪২.৮৬৯ | ৫৫.৭৬১ | ২৪৮.১৩৭ | ০.০০০ | ০.০০০ | ৫.৪৪৮ | ৭৫.৪৬০ | ১১৫.৭৮৬ | ৫৬৬.৪৬৬ |
| নভেম্বর ২০২১ | ৩৪.৮৭০ | ১৫৫.১৭৩ | ৫১.২৬৪ | ২২৮.১২৪ | ০.০০০ | ০.০০০ | ৬.১৬৮ | ৮৫.৪৩২ | ৯২.৩০২ | ৪৬৮.৭২৯ |
| ডিসেম্বর ২০২১ | ৪১.৮৭১ | ১৮৬.৩২৫ | ৫২.৮০৮ | ২৩৪.৯৯৬ | ০.০০০ | ০.০০০ | ৫.৩৯৯ | ৭৪.৭৭৮ | ১০০.০৭৮ | ৪৯৬.০৬৯ |
| জানুয়ারী ২০২২ | ২৪.১০৬ | ১০৭.২৭৩ | ৪৭.৮১৬ | ২১২.৭৭৯ | ০.০০০ | ০.০০০ | ৫.৭২৯ | ৭৯.৩৪২ | ৭৭.৬৫১ | ৩৯৯.৩৯৪ |
| ফেব্রুয়ারী ২০২২ | ০.০০০ | ০.০০০ | ০.০০০ | ০.০০০ | ০.০০০ | ০.০০০ | ০.০০০ | ০.০০০ | ০.০০০ | ০.০০০ |
| মার্চ ২০২২ | ০.০০০ | ০.০০০ | ০.০০০ | ০.০০০ | ০.০০০ | ০.০০০ | ০.০০০ | ০.০০০ | ০.০০০ | ০.০০০ |
| এপ্রিল ২০২২ | ০.০০০ | ০.০০০ | ০.০০০ | ০.০০০ | ০.০০০ | ০.০০০ | ০.০০০ | ০.০০০ | ০.০০০ | ০.০০০ |
| মে ২০২২ | ০.০০০ | ০.০০০ | ০.০০০ | ০.০০০ | ০.০০০ | ০.০০০ | ০.০০০ | ০.০০০ | ০.০০০ | ০.০০০ |
| জুন ২০২২ | ০.০০০ | ০.০০০ | ০.০০০ | ০.০০০ | ০.০০০ | ০.০০০ | ০.০০০ | ০.০০০ | ০.০০০ | ০.০০০ |
| সর্বমোট | ৩৪৩.৩৮৮ | ১,৫২৮.০৮০ | ৩৬৫.৪৮৫ | ১,৬২৬.৪০৬ | ০.০০০ | ০.০০০ | ৩৮.৭৭২ | ৫৩৬.৯৯৫ | ৭৪৭.৬৪৫ | ৩,৬৯১.৪৮১ |

Rege

Rege

AKM

আয় ও ব্যয়ের একীভূত বিবরণী

(মিলিয়ন টাকায়)

| বিবরণ | বিগত মাস (ডিসেম্বর ২০২১) | চলতি মাস (জানুয়ারি ২০২২) | চলতি অর্থ বছরের মোট (২০২১-২২) | বিগত অর্থ বছরের মোট (২০২০-২১) | বাজেট | |
|--|-----------------------------|------------------------------|-------------------------------------|-------------------------------------|---------------------------|------------------------------------|
| | | | | | বাজেট (জানুয়ারি ২০২২) | মোট (জানুয়ারি ২০২২ পর্যন্ত) |
| ক) আয় | | | | | | |
| ১। গ্যাস বিক্রয় | ৮৫১.১৮৬ | ৭৬৫.৭৮৯ | ৬,১২৬.৫০৯ | ১০,৩২২.২৬৩ | ৮১৪.৫২০ | ৫,৭০১.৬৪০ |
| খ) ব্যয় | | | | | | ০.০০০ |
| ১। ভ্যাট ও সাল্লিমেন্টারী কর/গ্যাস ক্রয় | ২২৭.৩৮১ | ২০১.৪৪৫ | ১,৫৯৬.১৪৫ | ২,৭৭২.৬৩৬ | ২২২.৮৪৯ | ১,৫৫৯.৯৪৩ |
| ২। জিটিসিএল মার্জিন | ৫০.৭৯০ | ৪১.১৪৪ | ৩৬৯.৫০১ | ৬৫৫.৫৭৮ | ৫৬.৬৭৮ | ৩৯৬.৭৪৬ |
| ৩। বেতন ও ভাতাদি | ৯.৯১০ | ১২.৭৬০ | ৮৭.৩৫০ | ২২০.২০০ | ২১.২৩৯ | ১৪৮.৬৭৩ |
| ৪। প্রশাসনিক ও ব্যবস্থাপনা ব্যয় | ৯.৮৩০ | ১৩.৫০০ | ৭২.৯৪০ | ১৪১.৮৯৪ | ১২.৭৫০ | ৮৯.২৫০ |
| ৫। সুদ | ০.০০০ | ২.২৯০ | ৫.৫৭০ | ১৯.৫৯০ | ১.৩৭১ | ৯.৫৯৭ |
| ৬। অবচয় | ৯.৮৮০ | ৯.৮৯০ | ৬৮.৭৯০ | ১২৭.৯০০ | ১০.৯৫৮ | ৭৬.৭০৬ |
| ৭। এ্যামোরটাইজেশন | ০.০০০ | ০.০০০ | ০.০০০ | ০.০০০ | ০.০০০ | ০.০০০ |
| ৮। মেরামত ও রক্ষণাবেক্ষন | ০.৩৫০ | ০.১৪০ | ২.৭৭০ | ১৪.৭০০ | ১.৩৩৩ | ৯.৩৩১ |
| ৯। মূল্য ঘাটতি জনিত তহবিল | ০.০০০ | ০.০০০ | ০.০০০ | ০.০০০ | ০.০০০ | ০.০০০ |
| ১০। বাপেক্স মার্জিন | ০.০০০ | ০.০০০ | ০.০০০ | ০.০০০ | ০.০০০ | ০.০০০ |
| ১১। ওয়েলফেড মার্জিন ফর বাপেক্স | ০.০০০ | ০.০০০ | ০.০০০ | ০.০০০ | ০.০০০ | ০.০০০ |
| ১২। গ্যাস উন্নয়ন তহবিল | ৩১.৯০৫ | ২৮.২৩২ | ২২৪.০৯৩ | ৩৮৬.৬৭৪ | ৩১.০৩০ | ২১৭.২১০ |
| ১৩। পেট্রোবাংলা সার্ভিস চার্জ/ওভারহেড | ০.০০০ | ০.০০০ | ০.০০০ | ০.০০০ | ০.০০০ | ০.০০০ |
| ১৪। গ্যাসের সম্পদ মূল্য | ৩৫.২৭০ | ৩১.২১০ | ২৪৭.৭৩২ | ৪২৭.৪৬৩ | ৩৪.৩০৩ | ২৪০.১২১ |
| ১৫। সার্পোট ফর শটফল | ০.০০০ | ০.০০০ | ০.০০০ | ০.০০০ | ০.০০০ | ০.০০০ |
| ১৬। এলএনজি মার্জিন | ৪৫১.২০৪ | ৪০৫.৩২২ | ৩,১৪৮.৮৫৯ | ৫,৪০৪.৬৬৭ | ৪২৭.২৩৯ | ২,৯৯০.৬৭৩ |
| ১৭। পেট্রোবাংলা মার্জিন | ৬.৬৩২ | ৫.৩৭২ | ৪৮.২৪৮ | ৮৮.৭৬৪ | ৭.৪০১ | ৫১.৮০৭ |
| মোট ব্যয় | ৮৩৩.১৫২ | ৭৫১.৩০৫ | ৫,৮৭১.৯৯৮ | ১০,২৫৬.০৬৬ | ৮২৭.১৫১ | ৫,৭৯০.০৫৭ |
| গ) পরিচালনা মুনামা (ক-খ) | ১৮.০৩৪ | ১৪.৪৮৪ | ২৫৪.৫১১ | ৬৬.১৯৭ | (১২.৬৩১) | (৮৮.৪১৭) |
| ঘ) বিবিধ আয় | ৬৫.০২৬ | ৪৫.৩৯১ | ৪৬৭.৮৩৪ | ৭৩১.৮০০ | ৬৩.৮৫০ | ৪৪৬.৯৫০ |
| ঙ) আয়কর পূর্ব মুনামা/(লোকসান) (গ+ঘ) | ৮৩.০৬০ | ৫৯.৮৭৫ | ৭২২.৩৪৫ | ৭৯৭.৯৯৭ | ৫১.২১৯ | ৩৫৮.৫৩৩ |
| চ) কর্তন | | | | | | ০.০০০ |
| ১। সুবিধাভোগী অংশীদারিত্ব তহবিল | ৪.১৫৩ | ২.৯৯৪ | ৩৬.১১৭ | ৩৯.৯০০ | ২.৫৬১ | ১৭.৯২৭ |
| ২। বরাদ্দকৃত আয়কর | ২৭.৬১৭ | ১৯.৯০৮ | ২৪০.১৮০ | ২৪৬.৩৮২ | ১৫.০৬৩ | ১০৫.৪৪১ |
| মোট কর্তন | ৩১.৭৭০ | ২২.৯০২ | ২৭৬.২৯৭ | ২৮৬.২৮২ | ১৭.৬২৪ | ১২৩.৩৬৮ |
| ছ) করঅপত্তে নীট মুনামা / (লোকসান) (ঙ-চ) | ৫১.২৯০ | ৩৬.৯৭৩ | ৪৪৬.০৪৮ | ৫১১.৭১৫ | ৩৩.৫৯৫ | ২৩৫.১৬৫ |
| জ) রাষ্ট্রীয় কোষাগারে লভ্যাংশ প্রদান | ০.০০০ | ০.০০০ | ০.০০০ | ১৪০.০০০ | ১১.৬৬৭ | ৮১.৬৬৯ |
| ঝ) রাষ্ট্রীয় কোষাগারে লভ্যাংশ প্রদাতে নীট মুনামা / (লোকসান) (ছ-জ) | ৫১.২৯০ | ৩৬.৯৭৩ | ৪৪৬.০৪৮ | ৩৭১.৭১৫ | ২১.৯২৮ | ১৫৩.৪৯৬ |

Rage

Rage

Rage

রাষ্ট্রীয় কোষাগারে অর্থ প্রদানের বিবরণী

(মিলিয়ন টাকায়)

| বিবরণ | | বিগত মাস (ডিসেম্বর ২০২১) | চলতি মাস (জানুয়ারী ২০২২) | বিগত অর্থ বছরের মোট (২০২০-২১) | চলতি অর্থ বছরের মোট (২০২১-২২)* |
|---------|--|-----------------------------|------------------------------|----------------------------------|-----------------------------------|
| ক) | প্রকৃত প্রদান ভিত্তিক | | | | |
| ১। | আবগারী শুল্ক/ভ্যাট ও সাল্লিসেন্টারী কর | ০.০০০ | ০.০০০ | ০.০০০ | ০.০০০ |
| ২। | আয়কর | ৭২.৮৫৭ | ৬০.৩১৬ | ৬১৬.৫৬৯ | ৪৪৭.৮৫৬ |
| ৩। | রাষ্ট্রীয় কোষাগারে লভ্যাংশ প্রদান | ৩৫.০০০ | ০.০০০ | ১৪০.০০০ | ৭০.০০০ |
| ৪। | কাষ্টম কর | ০.০০০ | ০.০০০ | ০.০০০ | ০.০০০ |
| ৫। | ডি.এস.এল. | ০.০০০ | ২৭.২৬০ | ৭৩.৯০০ | ৫৯.৫৮০ |
| ৬। | অন্যান্য/ভ্যাট | ০.৫৫০ | ১.৩৬০ | ২২.২৭০ | ৬.০৬০ |
| ৭। | পেট্রোবাংলা সার্ভিস চার্জ/ওভারহেড | ০.০০০ | ০.০০০ | ০.০০০ | ০.০০০ |
| মোট (ক) | | ১০৮.৪০৭ | ৮৮.৯৩৬ | ৮৫২.৭৩৯ | ৫৮৩.৪৯৬ |
| খ) | একরুয়াল ভিত্তিক | | | | |
| ১। | আবগারী শুল্ক/ভ্যাট ও সাল্লিসেন্টারী কর | ০.০০০ | ০.০০০ | ০.০০০ | ০.০০০ |
| ২। | আয়কর | ০.০০০ | ০.০০০ | ০.০০০ | ০.০০০ |
| ৩। | রাষ্ট্রীয় কোষাগারে লভ্যাংশ প্রদান | ০.০০০ | ০.০০০ | ০.০০০ | ০.০০০ |
| ৪। | কাষ্টম কর | ০.০০০ | ০.০০০ | ০.০০০ | ০.০০০ |
| ৫। | ডি.এস.এল. | ০.০০০ | ০.০০০ | ০.০০০ | ০.০০০ |
| ৬। | অন্যান্য/ভ্যাট | ০.০০০ | ০.০০০ | ০.০০০ | ০.০০০ |
| ৭। | পেট্রোবাংলা সার্ভিস চার্জ/ওভারহেড | ০.০০০ | ০.০০০ | ০.০০০ | ০.০০০ |
| মোট (খ) | | ০.০০০ | ০.০০০ | ০.০০০ | ০.০০০ |

*জানুয়ারি ২০২২ পর্যন্ত

R

Bill

AF

প্রশিক্ষণ,অবসর গ্রহণ, শোক সংবাদ
মাসের নামঃ জানুয়ারি ২০২২

প্রশিক্ষণঃ

ক) স্থানীয় প্রশিক্ষণঃ

| ক্রম. | প্রশিক্ষণ কর্মসূচির নাম | প্রশিক্ষণের মেয়াদ | উদ্যোগী সংস্থা/ এজেন্টের নাম | মন্ত্রণালয় এবং আওতাধীন সংস্থাসমূহ হতে অংশগ্রহণকারীর সংখ্যা | মন্তব্য |
|-------|---|--------------------------------------|--|---|---------|
| ১ | "Orientation Training for PGCL" | ০১/০১/২০২২ হতে ০৬/০১/২০২২ পর্যন্ত | বাংলাদেশ ইলেকট্রিকিটি অব ম্যানেজমেন্ট (বিআইএম) | ২০ জন | |
| ২ | "২০২২-২৩ অর্থবছরের iBAS++ এর বাজেট প্রণয়ন মডিউলে ডাটা এন্ট্রি" | ১২/০১/২০২২ | ল্যাব-১, ৮ম তলা, ইলেকট্রিকিটি অব পাবলিক ফাইন্যান্স, ১ম ১২ তলা ভবন, সেগুনবাগিচা, ঢাকা | ০২ জন | |
| ৩ | "সচিবালয় নির্দেশমালা-২০১৪ এবং তথ্য অধিকার আইন-২০০৯" | ২২/০১/২০২২ | পিজিসিএল, নলকা, সিরাজগঞ্জ (Online Training) | ৩৮ জন | |
| ৪ | "ই-গভর্ন্যান্স ও উদ্ভাবন কর্মপরিকল্পনা বাস্তবায়ন" | ২৩/০১/২০২২ | বাংলাদেশ তৈল, গ্যাস ও খনিজ সম্পদ কর্পোরেশন (পেট্রোবাংলা) (Online Training) | ০১ জন | |
| ৫ | "COVID-19 পরিস্থিতিতে পারিবারিক ও সামাজিক সুরক্ষায়" | ৩১/০১/২০২২ | পিজিসিএল, নলকা, সিরাজগঞ্জ (Online Training) | ৪১ জন | |

খ) সেমিনার/ ওয়ার্কশপঃ

| ক্রম. | কর্মসূচির নাম | মেয়াদ | উদ্যোগী সংস্থা/ এজেন্টের নাম | মন্ত্রণালয় এবং আওতাধীন সংস্থাসমূহ হতে অংশগ্রহণকারীর সংখ্যা | মন্তব্য |
|-------|---|------------|------------------------------|---|---------|
| ১ | "দাপ্তরিক খুচরা বিল প্রস্তুত ও অগ্রিম সমন্বয় পদ্ধতি" | ১২/০১/২০২২ | পিজিসিএল, নলকা, সিরাজগঞ্জ | ১১ জন | |

গ) বৈদেশিক প্রশিক্ষণঃ

| ক্রম. | প্রশিক্ষণ কর্মসূচির নাম | প্রশিক্ষণের মেয়াদ | উদ্যোগী সংস্থা/ এজেন্টের নাম | মন্ত্রণালয় এবং আওতাধীন সংস্থাসমূহ হতে অংশগ্রহণকারীর সংখ্যা | মন্তব্য |
|-------|-------------------------|--------------------|------------------------------|---|---------|
| | | | | | |

অবসর গ্রহণ, শোক সংবাদঃ

ক) অবসর গ্রহণ/এলপিআর/পিআরএলঃ

| ক্রম. | কর্মকর্তা/কর্মচারীর নাম | পদবী | পরিচিত নং | অবসর গ্রহণ/এলপিআর/পিআরএল শুরুর তারিখ |
|-------|-------------------------|------|-----------|--------------------------------------|
| ১ | - | - | - | - |

খ) শোক সংবাদঃ

| ক্রম. | কর্মকর্তা/কর্মচারীর নাম | পদবী | পরিচিত নং | মৃত্যুর তারিখ |
|-------|-------------------------|------|-----------|---------------|
| | | | | |







ভিজিল্যান্স সংক্রান্ত প্রতিবেদন

| গ্রাহক শ্রেণি | বিগত মাস (ডিসেম্বর ২০২১) | | চলতি মাস (জানুয়ারি ২০২২) | | বিগত অর্থ বছরের মোট (২০২০-২১) | | চলতি অর্থ বছরের মোট (২০২১-২২)* | |
|--------------------------------------|------------------------------|-------------------------------|------------------------------|-------------------------------|----------------------------------|-------------------------------|-----------------------------------|-------------------------------|
| | পরিদর্শনকৃত গ্রাহক সংখ্যা | বিচ্ছিন্নকৃত গ্রাহক সংখ্যা | পরিদর্শনকৃত গ্রাহক সংখ্যা | বিচ্ছিন্নকৃত গ্রাহক সংখ্যা | পরিদর্শনকৃত গ্রাহক সংখ্যা | বিচ্ছিন্নকৃত গ্রাহক সংখ্যা | পরিদর্শনকৃত গ্রাহক সংখ্যা | বিচ্ছিন্নকৃত গ্রাহক সংখ্যা |
| বিদ্যুৎ কেন্দ্র | ০ | ০ | ০ | ০ | ০ | ০ | ০ | ০ |
| ক্যাপটিভ পাওয়ার | ১৬ | ০ | ০ | ০ | ৩১ | ০ | ১৮ | ০ |
| সিএনজি | ১২ | ০ | ০ | ০ | ২৮ | ০ | ১৩ | ০ |
| শিল্প | ০ | ০ | ০ | ০ | ৭৮ | ১ | ৮ | ০ |
| বাণিজ্যিক (হোটেল এন্ড | ১৫ | ০ | ০ | ০ | ৯৪ | ৪ | ৪৯ | ০ |
| বাণিজ্যিক (ক্ষুদ্র ও কুটির শিল্প) | ১৪ | ১ | ০ | ০ | ১৩০ | ৭ | ৫২ | ১ |
| আবাসিক | ১৮৮ | ৮ | ১০৫ | ৪৫ | ১০৭৩ | ২১৭ | ৪৫৯ | ১০৮ |
| মোট | ২৪৫ | ৯ | ১০৫ | ৪৫ | ১৪৩৪ | ২২৯ | ৫২৯ | ১০৯ |

*জানুয়ারি ২০২২ পর্যন্ত





