


মাসিক এমআইএস প্রতিবেদন
মাসঃ সেপ্টেম্বর ২০২৩



পশ্চিমাঞ্চল গ্যাস কোম্পানী লিমিটেড

(পেট্রোবাংলার একটি কোম্পানি)

প্রধান কার্যালয়, নলকা, সিরাজগঞ্জ।

সূচীপত্র

| ক্রম | বিবরণ | পৃষ্ঠা |
|------|--|--------|
| ০১. | গ্যাস পাইপলাইন স্থাপনের বিবরণী | ১ |
| ০২. | অর্থ বছর ভিত্তিক গ্যাস পাইপলাইন স্থাপন বিবরণী | ২ |
| ০৩. | খাতওয়ারী গ্যাস সংযোগ, বিচ্ছিন্ন, পুনঃ-সংযোগ বিবরণী | ৩ |
| ০৪. | খাতওয়ারী গ্যাস সংযোগ বিবরণী | ৪ |
| ০৫. | অর্থ বছরভিত্তিক গ্যাস সংযোগ বিবরণী | ৫ |
| ০৬. | খাতওয়ারী গ্যাস বিক্রয়ের পরিমাণ ও মূল্যের বিবরণী | ৬ |
| ০৭. | ২০২৩-২৪ অর্থ বছরে খাতওয়ারী গ্যাস বিক্রয়ের পরিমাণ ও মূল্যের বিবরণী | ৭ |
| ০৮. | ২০২৩-২৪ অর্থ বছরে মাস ভিত্তিক গ্যাস বিক্রয়ের পরিমাণ ও মূল্যের বিবরণী | ৮ |
| ০৯. | অর্থ বছর ভিত্তিক গ্যাস বিক্রয়ের পরিমাণ ও মূল্যের বিবরণী | ৯-১১ |
| ১০. | গ্যাস ক্রয়ের পরিমাণ ও মূল্যের বিবরণী | ১২ |
| ১১. | অর্থ বছর ভিত্তিক গ্যাস ক্রয়ের পরিমাণ ও মূল্যের বিবরণী | ১৩ |
| ১২. | সিস্টেম লস বা আনকাউন্টেড ফর গ্যাস (ইউ এফ জি) এর বিবরণী | ১৪ |
| ১৩. | ২০২৩-২৪ অর্থ বছরে মাস ভিত্তিক সিস্টেম লস/গেইন এর বিবরণী | ১৫ |
| ১৪. | অর্থ বছর ভিত্তিক সিস্টেম লস/গেইন এর বিবরণী | ১৬ |
| ১৫. | ২০২৩-২৪ অর্থ বছরে বিদ্যুৎ উৎপাদন সংশ্লিষ্ট বিভিন্ন গ্রাহকের নিকট গ্যাস বিক্রয়ের পরিমাণ ও মূল্যের বিবরণী | ১৭ |
| ১৬. | আয় ও ব্যয়ের একীভূত বিবরণী | ১৮ |
| ১৭. | রাষ্ট্রীয় কোষাগারে অর্থ প্রদানের বিবরণী | ১৯ |
| ১৮. | খাতওয়ারী বকেয়া পাওনার বিবরণী | ২০ |
| ১৯. | প্রশিক্ষণ, অবসর গ্রহণ, শোক সংবাদ-এর বিবরণী | ২১ |
| ২০. | মাসিক জনশক্তির বিবরণী | ২২-২৩ |
| ২১. | ভিজিট্যান্স সংক্রান্ত বিবরণী | ২৪ |





গ্যাস পাইপলাইন স্থাপন বিবরণী

দৈর্ঘ্যঃ কিলোমিটার

| ক্রমিক নং | বিবরণ | লক্ষ্যমাত্রা | প্রকৃত |
|-----------|--|--------------|-----------|
| ১। | বিগত মাস (আগস্ট ২০২৩) | | |
| | ক) পরিবহন লাইন | ০.০০০ | ০.০০০ |
| | খ) বিতরণ লাইন | ৬.২৫০ | ০.০০০ |
| | গ) ফিডার মেইন ও সার্ভিস লাইন | ০.০০০ | ০.১৪৯ |
| | ঘ) অন্যান্য (গ্রাহকের ব্যয়ে নির্মিত পাইপ লাইন স্থাপন) | ০.০০০ | ০.০৫২ |
| | মোট (আগস্ট ২০২৩) | ৬.২৫০ | ০.২০১ |
| ২। | চলতি মাস (সেপ্টেম্বর ২০২২) | | |
| | ক) পরিবহন লাইন | ০.০০০ | ০.০০০ |
| | খ) বিতরণ লাইন | ০.০০০ | ০.০০০ |
| | গ) ফিডার মেইন ও সার্ভিস লাইন | ৬.২৫০ | ০.০১৪ |
| | ঘ) অন্যান্য (গ্রাহকের ব্যয়ে নির্মিত পাইপ লাইন স্থাপন) | ০.০০০ | ০.০০০ |
| | মোট (সেপ্টেম্বর ২০২২) | ৬.২৫০ | ০.০১৪ |
| ৩। | বিগত অর্থ বছরের মোট (২০২২-২৩) | | |
| | ক) পরিবহন লাইন | ০.০০০ | ০.০০০ |
| | খ) বিতরণ লাইন | ০.০০০ | ৫.৪১০ |
| | গ) ফিডার মেইন ও সার্ভিস লাইন | ৫.০০০ | ০.৬৪৯ |
| | ঘ) অন্যান্য (গ্রাহকের ব্যয়ে নির্মিত পাইপ লাইন স্থাপন) | ০.০০০ | ০.২৮৮ |
| | মোট (২০২২-২৩) | ৫.০০০ | ৬.৩৪৭ |
| ৪। | চলতি অর্থ বছরের মোট (২০২৩-২৪) | | |
| | ক) পরিবহন লাইন | ০.০০০ | ০.০০০ |
| | খ) বিতরণ লাইন | ১২.৫০০ | ০.০০০ |
| | গ) ফিডার মেইন ও সার্ভিস লাইন | ৬.২৫০ | ০.২৮১ |
| | ঘ) অন্যান্য (গ্রাহকের ব্যয়ে নির্মিত পাইপ লাইন স্থাপন) | ০.০০০ | ০.০৫২ |
| | মোট (সেপ্টেম্বর ২০২৩ পর্যন্ত) | ১৮.৭৫০ | ০.৩৩৩ |
| ৫। | শুরু হতে অদ্যাবধি মোট (সেপ্টেম্বর ২০২৩ পর্যন্ত) | | |
| | ক) পরিবহন লাইন | ০.০০০ | ৪.০২৯ |
| | খ) বিতরণ লাইন | ৩৮৫.৩৫০ | ৩৯৯.৩৮১ |
| | গ) ফিডার মেইন ও সার্ভিস লাইন | ৫৮৮.১২২ | ১,২৬৪.৭৫৫ |
| | ঘ) অন্যান্য (গ্রাহকের ব্যয়ে নির্মিত পাইপ লাইন স্থাপন) | ৭.৮০০ | ৯.৮৮৪ |
| | সর্বমোট | ৯৮১.২৭২ | ১,৬৭৮.০৪৯ |





M. Jaidan

অর্থ বছরভিত্তিক গ্যাস পাইপলাইন স্থাপন বিবরণী

দেখাঃ কিলোমিটার

| মোট | ৩/৪ ইঞ্চি ব্যাস | ১ ইঞ্চি ব্যাস | ২ ইঞ্চি ব্যাস | ৩ ইঞ্চি ব্যাস | ৪ ইঞ্চি ব্যাস | ৬ ইঞ্চি ব্যাস | ৮ ইঞ্চি ব্যাস | ১০ ইঞ্চি ব্যাস | ১২ ইঞ্চি ব্যাস | ২৪ ইঞ্চি ব্যাস | অর্থ বছর |
|------------|-----------------|---------------|---------------|---------------|---------------|---------------|---------------|----------------|----------------|----------------|-----------|
| ৫৪০'৭৬'৩'৫ | ৩৩০'০ | ১৫২'২'৬'৫ | ৩৬২'২'১'৫ | ২২৩'২'৩'৫ | ০২৩'৫'২'০'৫ | ২৩৭'০'৬'৫ | ০৭০'০ | ১'৬'৫ | ৫০'০ | ৫০'০ | ১৯৯৯-২০০০ |
| ৩০০'০ | ২০২'০ | ১৫০'০ | ৩০০'০ | ০০০'০ | ০০০'০ | ০০০'০ | ০০০'০ | ০০০'০ | ০০০'০ | ০০০'০ | ১৯৯৯-২০০০ |
| ৬৪৩'৩ | ১১৩'০ | ৪২০'০ | ৭১০'০ | ৭৪০'০ | ৩৩০'০ | ০১৪'৩ | ০০০'০ | ০০০'০ | ০০০'০ | ০০০'০ | ২০-২০০২ |
| ৭০০'৬ | ৪৫৪'০ | ৭৭১'০ | ০২৪'০ | ৩৬১'০ | ৩৬৭'৬ | ০০০'০ | ০০০'০ | ০০০'০ | ০০০'০ | ০০০'০ | ২০-২০০২ |
| ২২৪'০ | ২৪২'০ | ৭৭০'০ | ৩০৬'০ | ২২৩'০ | ৭৪২'৬ | ০০০'০ | ০০০'০ | ০০০'০ | ০০০'০ | ০০০'০ | ২০-২০০২ |
| ৭৪৩'৬ | ৩৬০'০ | ৩০০'০ | ৬৩০'০ | ৬৩০'০ | ৪৫১'০ | ০৬৭'০ | ০৬৭'০ | ০৭০'০ | ০০০'০ | ০০০'০ | ২০-২০০২ |
| ৫৩০'৬ | ৪৬০'০ | ৭০০'০ | ৬২১'০ | ২৩০'০ | ০৩৬'১ | ০০৬'২ | ০০৬'২ | ০০০'০ | ০০০'০ | ০০০'০ | ২০-২০০২ |
| ২২২'২ | ৬১০'০ | ০০০'০ | ০০০'০ | ০০০'০ | ৩৩৬'০ | ১'০ | ০০০'০ | ০০০'০ | ০০০'০ | ০০০'০ | ২০-২০০২ |
| ১০৩'৩ | ৭৭১'০ | ২০০'০ | ০০০'০ | ০০০'০ | ২০৭'১ | ০০৪'১ | ০৩৬'১ | ০০০'০ | ০০০'০ | ০০০'০ | ২০-২০০২ |
| ৫৭১'১ | ২২৩'০ | ৭৭৩'০ | ৪৪২'০ | ০০০'০ | ৩৪০'০ | ৭০০'০ | ০০০'০ | ০০০'০ | ০০০'০ | ০০০'০ | ২০-২০০২ |
| ১৪৪'৪৩'৫ | ৬১৪'৫৪২ | ৭৩৩'০ | ৭৪৭'০ | ০০০'০ | ০০০'০ | ৬০০'০ | ৩১৩'৩ | ০০০'০ | ০০০'০ | ০০০'০ | ২০-২০০২ |
| ৩২৩'৩৪১ | ৫৫৪'৫৪১ | ৬৫৩'০ | ৬১০'০ | ০০০'০ | ০০০'০ | ২১৩'৩ | ৬৩২'০ | ০০০'০ | ০০০'০ | ০০০'০ | ২০-২০০২ |
| ৪৪৩'৬ | ৬১৫'০ | ০৭১'০ | ০৬৩'৩২১ | ০০০'০ | ৭৭৭'০ | ৩৩৬'০ | ৩৩৬'০ | ০০০'০ | ০০০'০ | ০০০'০ | ২০-২০০২ |
| ০৩১'৭৫ | ৫২০'২ | ০০০'০ | ০০০'০ | ০০০'০ | ০০০'০ | ০০৫'৬ | ০৭৩'৬ | ০০০'০ | ০০০'০ | ০০০'০ | ২০-২০০২ |
| ০২১'৭৩ | ৫০৭'০৩ | ৭১০'০ | ০০০'০ | ০০০'০ | ০০০'০ | ০০০'০ | ০০০'০ | ০০০'০ | ০০০'০ | ০০০'০ | ২০-২০০২ |
| ৪৭৫'১৫ | ১২৬'৪৭ | ৬৩০'২২ | ৭০২'৩ | ০০০'০ | ০০০'০ | ০০০'০ | ০০০'০ | ০০০'০ | ০০০'০ | ০০০'০ | ২০-২০০২ |
| ৩৬১'২৬ | ০০৬'৫৪ | ৩৬৩'০২ | ০৬৭'১ | ০০০'০ | ০০০'০ | ০০০'০ | ০০০'০ | ০০০'০ | ০০০'০ | ০০০'০ | ২০-২০০২ |
| ৩০৬'৩৩ | ০০২'৬৩ | ৪০১'৩১ | ১৬৬'১ | ০০০'০ | ০০০'০ | ০০৩'১ | ০০০'০ | ০০০'০ | ০০০'০ | ০০০'০ | ২০-২০০২ |
| ৪৫২'৫৭ | ০৭৪'০৩ | ৭৭১'৬ | ৭৫৬'২ | ০০০'০ | ০৩০'২ | ০০০'০ | ০০০'০ | ০০০'০ | ০০০'০ | ০০০'০ | ২০-২০০২ |
| ১০২'০৪৪ | ১০৭'৭ | ০৩০'৪৭ | ০৫৪'০১ | ০৬৭'৩৭ | ০১০'৬৬ | ০১৩'৩৭ | ০৩৩'৬২ | ০০০'০ | ০০০'০ | ০০০'০ | ২০-২০০২ |
| ৩৫৭'৬২ | ৩১৩'৭ | ২০১'৬ | ০৩৭'৪ | ২৪৩'২ | ৭০০'১ | ০২৬'০ | ০০০'০ | ০০০'০ | ০০০'০ | ০০০'০ | ২০-২০০২ |
| ০৭৩'৬ | ০৬৫'৪ | ০৭৫'১ | ০৬৭'২ | ০০০'০ | ০০০'০ | ০০০'০ | ০০০'০ | ০০০'০ | ০০০'০ | ০০০'০ | ২০-২০০২ |
| ৭৩৫'৪৩ | ৭৭০'৪ | ১৫৬'৩১ | ১১৭'৬ | ১৪৬'৪ | ০৪২'৪ | ০০০'০ | ০০০'০ | ০০০'০ | ০০০'০ | ০০০'০ | ২০-২০০২ |
| ৩৪০'৩৭ | ৩৪৩'৩ | ০০০'০ | ০০০'০ | ০০০'০ | ০০০'০ | ০০০'০ | ০০৩'২৭ | ০০০'০ | ০০০'০ | ০০০'০ | ২০-২০০২ |
| ২৫৬'৩৬ | ৩৫১'৪ | ১১১'৬ | ০৩০'৩ | ১০২'১০ | ২৭'০০'০ | ০০০'০ | ০০০'০ | ০০০'০ | ০০০'০ | ০০০'০ | ২০-২০০২ |

M. J. M.

[Signature]

[Signature]

*সেপ্টেম্বর ২০২৩ পর্যন্ত

খাতওয়ারী গ্যাস সংযোগ, বিচ্ছিন্ন, পুনঃ সংযোগ বিবরণী

| ক্রমিক নং | গ্রাহক শ্রেণি | বিগত মাস (আগস্ট ২০২৩) | | | | চলতি মাস (সেপ্টেম্বর ২০২৩) | | | | চলতি অর্থ বছরে মোট (সেপ্টেম্বর ২০২৩ পর্যন্ত) | | | |
|--------------|------------------|-----------------------|--------------------|---------------------------|-----|----------------------------|--------------------|---------------------------|------|--|--------------------|---------------------------|------|
| | | নতুন সংযোগ | সংযোগ বিচ্ছিন্ন | পূর্ণঃ সংযোগ বর্ধিত | মোট | নতুন সংযোগ | সংযোগ বিচ্ছিন্ন | পূর্ণঃ সংযোগ বর্ধিত | মোট | নতুন সংযোগ | সংযোগ বিচ্ছিন্ন | পূর্ণঃ সংযোগ বর্ধিত | মোট |
| ১ | বিদ্যুৎ কেন্দ্র | ০ | ০ | ০ | ০ | ০ | ০ | ০ | ০ | ০ | ০ | ০ | ০ |
| ২ | ক্যাপটিভ পাওয়ার | ০ | ০ | ০ | ০ | ০ | ২ | ০ | (২) | ০ | ২ | ০ | (২) |
| ৩ | সিএনজি | ০ | ০ | ০ | ০ | ০ | ০ | ০ | ০ | ০ | ০ | ০ | ০ |
| ৪ | শিল্প | ১ | ১ | ০ | ০ | ০ | ১ | ০ | (১) | ১ | ২ | ১ | ০ |
| ৫ | বাণিজ্যিক | ০ | ০ | ১ | ১ | ০ | ০ | ০ | ০ | ০ | ১ | ১ | ০ |
| ৬ | আবাসিক | ১ | ২০৬ | ২০১ | (৪) | ০ | ১৬২ | ১৩৭ | (৩৪) | ১ | ৪৬৯ | ৪৫০ | (২৮) |
| | সর্বমোট | ২ | ২০৬ | ২০২ | (৩) | ০ | ১৬৫ | ১৩৭ | (৩৭) | ২ | ৪৮৯ | ৪৫২ | (৩০) |

নোটঃ মোট = নতুন সংযোগ - সংযোগ বিচ্ছিন্ন + পুনঃ সংযোগ + সংযোগ বর্ধিত
সংযোগ বর্ধিত শুধুমাত্র আবাসিক শ্রেণির ক্ষেত্রে প্রযোজ্য

যথাযথ কর্তৃপক্ষের অনুমোদনক্রমে ২০২৩-২০২৪ অর্থবছরের চলতি আগস্ট ২০২৩ মাসে সরকারী প্রতিষ্ঠানে নতুন ১টি আবাসিক মিটারযুক্ত সংযোগ প্রদান করা হয়েছে।







খাতওয়ারী গ্যাস সংযোগ বিবরণী

| গ্রাহক শ্রেণি | বিগত মাস (আগস্ট ২০২৩) | চলতি মাস (সেপ্টেম্বর ২০২৩) | বিগত অর্থ বছরের মোট (২০২২-২৩) | চলতি অর্থ বছরের মোট (২০২৩-২৪) | শুরু হতে অদ্যাবধি মোট (সেপ্টেম্বর ২০২৩ পর্যন্ত) |
|-------------------------|--------------------------|-------------------------------|----------------------------------|----------------------------------|--|
| বিদ্যুৎ কেন্দ্র | | | | | |
| ক) লক্ষ্যমাত্রা | ০ | ০ | ০ | ০ | ৫ |
| খ) আবেদনপত্র জমা | ০ | ০ | ০ | ০ | ৭ |
| গ) প্রকৃত | ০ | ০ | ০ | ০ | ৬ |
| ক্যাপটিভ পাওয়ার | | | | | |
| ক) লক্ষ্যমাত্রা | ০ | ০ | ০ | ০ | ১০ |
| খ) আবেদনপত্র জমা | ০ | ০ | ০ | ০ | ১৪৭ |
| গ) প্রকৃত | ০ | ০ | ৩ | ০ | ৫০ |
| সিএনজি | | | | | |
| ক) লক্ষ্যমাত্রা | ০ | ০ | ০ | ০ | ১৫ |
| খ) আবেদনপত্র জমা | ০ | ০ | ০ | ০ | ২৩ |
| গ) প্রকৃত | ০ | ০ | ০ | ০ | ২৯ |
| শিল্প | | | | | |
| ক) লক্ষ্যমাত্রা | ০ | ০ | ০ | ০ | ৬৭ |
| খ) আবেদনপত্র জমা | ২ | ০ | ২ | ২ | ৪৪৯ |
| গ) প্রকৃত | ১ | ০ | ১ | ১ | ১২৯ |
| বাণিজ্যিক | | | | | |
| ক) লক্ষ্যমাত্রা | ০ | ০ | ০ | ০ | ১৫৯ |
| খ) আবেদনপত্র জমা | ০ | ০ | ০ | ০ | ১,০৫৩ |
| গ) প্রকৃত | ০ | ০ | ০ | ০ | ২৬৩ |
| আবাসিক | | | | | |
| ক) লক্ষ্যমাত্রা | ০ | ০ | ০ | ০ | ৬৩,৭২১ |
| খ) আবেদনপত্র জমা | ০ | ০ | ০ | ০ | ১৮৬,৪৬৬ |
| গ) প্রকৃত | ১ | ০ | ২ | ১ | ১২৫,৭১২ |
| সর্বমোট | | | | | |
| ক) লক্ষ্যমাত্রা | ০ | ০ | ০ | ০ | ৬৩,৯৭৭ |
| খ) আবেদনপত্র জমা | ২ | ০ | ২ | ২ | ১৮৮,১৪৭ |
| গ) প্রকৃত | ২ | ০ | ৬ | ২ | ১২৬,১৮৯ |
| ঘ) সংযোগ বিচ্ছিন্ন | ২০৭ | ১৭৫ | ১,৯২৫ | ৪৮৪ | ১৮,৫২০ |


বিঃদ্রঃ মাসভিত্তিক প্রকৃত = নতুন সংযোগ

শুরু হতে অদ্যাবধি মোট প্রকৃত = চলমান সংযোগ সংখ্যা

যথাযথ কর্তৃপক্ষের অনুমোদনক্রমে ২০২৩-২০২৪ অর্থবছরের চলতি আগস্ট ২০২৩ মাসে সরকারী প্রতিষ্ঠানে নতুন ১টি আবাসিক মিটারযুক্ত সংযোগ প্রদান করা হয়েছে।







অর্থ বছরভিত্তিক গ্যাস সংযোগ বিবরণী

| অর্থ বছর | বিদ্যুৎ কেন্দ্র | ক্যাপটিভ পাওয়ার | সিএনজি | শিল্প | বাণিজ্যিক | আবাসিক | মোট |
|----------|-----------------|---------------------|--------|-------|-----------|---------|---------|
| ১৯৯৯-০০ | ১ | ০ | ০ | ১ | ৬ | ৩৮৫ | ৩৯৩ |
| ২০০০-০১ | ১ | ১ | ০ | ৫ | ১২ | ৬৩০ | ৬৪৯ |
| ২০০১-০২ | ১ | ০ | ০ | ১ | ৮ | ৫০৫ | ৫১৫ |
| ২০০২-০৩ | ০ | ০ | ০ | ৮ | ৫ | ২,৩৮৭ | ২,৪০০ |
| ২০০৩-০৪ | ০ | ১ | ০ | ৯ | ৮ | ১,৭৩৯ | ১,৭৫৭ |
| ২০০৪-০৫ | ০ | ১ | ০ | ০ | ২৩ | ১,৯৪৯ | ১,৯৭৩ |
| ২০০৫-০৬ | ০ | ৩ | ১ | ৮ | ৬৯ | ১১,৪৮৬ | ১১,৫৬৭ |
| ২০০৬-০৭ | ০ | ৫ | ৩ | ১৫ | ৪৯ | ৯,৫৭২ | ৯,৬৪৪ |
| ২০০৭-০৮ | ১ | ৮ | ৬ | ৭ | ৪০ | ৯,৬৪৬ | ৯,৭০৮ |
| ২০০৮-০৯ | ১ | ৭ | ১৪ | ১৪ | ৬৪ | ১০,৮১৫ | ১০,৯১৫ |
| ২০০৯-১০ | ০ | ৪ | ২ | ১ | ৪৮ | ৮,৮২৮ | ৮,৮৮৩ |
| ২০১০-১১ | ১ | ২ | ০ | ১ | ০ | ৭০৪ | ৭০৮ |
| ২০১১-১২ | ০ | ০ | ০ | ০ | ০ | ০ | ০ |
| ২০১২-১৩ | ১ | ০ | ০ | ৭ | ০ | ৩২০ | ৩২৮ |
| ২০১৩-১৪ | ০ | ১ | ০ | ১ | ০ | ৩৬,৫০৮ | ৩৬,৫১০ |
| ২০১৪-১৫ | ০ | ৩ | ২ | ০ | ০ | ২৩,৫০৮ | ২৩,৫১৩ |
| ২০১৫-১৬ | ০ | ০ | ০ | ৪ | ০ | ৯,৮৩৬ | ৯,৮৪০ |
| ২০১৬-১৭ | ০ | ০ | ১ | ২ | ০ | ০ | ৩ |
| ২০১৭-১৮ | ১ | ০ | ০ | ৩ | ০ | ০ | ৪ |
| ২০১৮-১৯ | ২ | ১ | ০ | ৯ | ০ | ০ | ১২ |
| ২০১৯-২০ | ০ | ৫ | ১ | ২০ | ০ | ১৯ | ৪৫ |
| ২০২০-২১ | ০ | ৫ | ০ | ১২ | ০ | ৭ | ২৪ |
| ২০২১-২২ | ০ | ৩ | ১ | ৩ | ০ | ২ | ৯ |
| ২০২২-২৩ | ০ | ৩ | ০ | ১ | ০ | ২ | ৬ |
| ২০২৩-২৪* | ০ | ০ | ০ | ১ | ০ | ১ | ২ |
| সর্বমোট | ১০ | ৫৩ | ৩১ | ১৩৩ | ৩৩২ | ১২৮,৮৪৯ | ১২৯,৪০৮ |

*সেপ্টেম্বর ২০২৩ পর্যন্ত

বি.দ্রঃ সংযোগ (মিটারবিহীন আবাসিক ভিন্ন অন্যান্য শ্রেণির ক্ষেত্রে) = নতুন সংযোগ
সংযোগ (মিটারবিহীন আবাসিকের ক্ষেত্রে) = নতুন সংযোগ + সংযোগ বর্ধিত

যথাযথ কর্তৃপক্ষের অনুমোদনক্রমে ২০২৩-২০২৪ অর্থবছরের চলতি আগস্ট ২০২৩ মাসে সরকারী প্রতিষ্ঠানে নতুন ১টি আবাসিক মিটারযুক্ত সংযোগ প্রদান করা হয়েছে।







খাতওয়ারী গ্যাস বিক্রয়ের পরিমাণ ও মূল্যের বিবরণী

পরিমাণ = এমএমসিএম
মূল্য = মিলিয়ন টাকা

| গ্রাহক শ্রেণি | বিগত মাস (আগস্ট ২০২৩) | | চলতি মাস (সেপ্টেম্বর ২০২৩) | | বিগত অর্ধ বছরের মোট (২০২২-২৩) | | চলতি অর্ধ বছরের মোট (২০২৩-২৪) | | শুর হতে অদ্যাবধি মোট (সেপ্টেম্বর ২০২৩ পর্যন্ত) | |
|-----------------|-----------------------|---------|----------------------------|---------|-------------------------------|---------|-------------------------------|---------|--|---------|
| | পরিমাণ | মূল্য | পরিমাণ | মূল্য | পরিমাণ | মূল্য | পরিমাণ | মূল্য | পরিমাণ | মূল্য |
| বিদ্যুৎ কেন্দ্র | ক | ৩৩৩.৩৮ | ২৯৩.৩৩৪ | ৩৩৩.৩৮ | ৬৯৬.৩৬৯ | ৬৯৬.৩৬৯ | ৬৯৬.৩৬৯ | ৬৯৬.৩৬৯ | ৬৯৬.৩৬৯ | ৬৯৬.৩৬৯ |
| | খ | ৩৩৩.৩৮ | ২৯৩.৩৩৪ | ৩৩৩.৩৮ | ৬৯৬.৩৬৯ | ৬৯৬.৩৬৯ | ৬৯৬.৩৬৯ | ৬৯৬.৩৬৯ | ৬৯৬.৩৬৯ | ৬৯৬.৩৬৯ |
| কাপাটিত পাওয়ার | ক | ০০৬.৩ | ১০০.৬৩৮ | ০০৬.৩ | ১০০.৬৩৮ | ০০৬.৩ | ১০০.৬৩৮ | ০০৬.৩ | ১০০.৬৩৮ | ০০৬.৩ |
| | খ | ০০৬.৩ | ১০০.৬৩৮ | ০০৬.৩ | ১০০.৬৩৮ | ০০৬.৩ | ১০০.৬৩৮ | ০০৬.৩ | ১০০.৬৩৮ | ০০৬.৩ |
| সিএনজি | ক | ৬৯৬.৩৮ | ৬৯৬.৩৮ | ৬৯৬.৩৮ | ৬৯৬.৩৮ | ৬৯৬.৩৮ | ৬৯৬.৩৮ | ৬৯৬.৩৮ | ৬৯৬.৩৮ | ৬৯৬.৩৮ |
| | খ | ৬৯৬.৩৮ | ৬৯৬.৩৮ | ৬৯৬.৩৮ | ৬৯৬.৩৮ | ৬৯৬.৩৮ | ৬৯৬.৩৮ | ৬৯৬.৩৮ | ৬৯৬.৩৮ | ৬৯৬.৩৮ |
| শিল্প বহন | ক | ০১৩.৩ | ০০৩.৬০৮ | ০১৩.৩ | ০০৩.৬০৮ | ০১৩.৩ | ০০৩.৬০৮ | ০১৩.৩ | ০০৩.৬০৮ | ০১৩.৩ |
| | খ | ০১৩.৩ | ০০৩.৬০৮ | ০১৩.৩ | ০০৩.৬০৮ | ০১৩.৩ | ০০৩.৬০৮ | ০১৩.৩ | ০০৩.৬০৮ | ০১৩.৩ |
| শিল্প মোবারী | ক | ০১৩.৩ | ০০৩.৬০৮ | ০১৩.৩ | ০০৩.৬০৮ | ০১৩.৩ | ০০৩.৬০৮ | ০১৩.৩ | ০০৩.৬০৮ | ০১৩.৩ |
| | খ | ০১৩.৩ | ০০৩.৬০৮ | ০১৩.৩ | ০০৩.৬০৮ | ০১৩.৩ | ০০৩.৬০৮ | ০১৩.৩ | ০০৩.৬০৮ | ০১৩.৩ |
| শিল্প ক্ষেত্র | ক | ৬৯৬.৩৮ | ৬৯৬.৩৮ | ৬৯৬.৩৮ | ৬৯৬.৩৮ | ৬৯৬.৩৮ | ৬৯৬.৩৮ | ৬৯৬.৩৮ | ৬৯৬.৩৮ | ৬৯৬.৩৮ |
| | খ | ৬৯৬.৩৮ | ৬৯৬.৩৮ | ৬৯৬.৩৮ | ৬৯৬.৩৮ | ৬৯৬.৩৮ | ৬৯৬.৩৮ | ৬৯৬.৩৮ | ৬৯৬.৩৮ | ৬৯৬.৩৮ |
| বাণিজ্যিক | ক | ৬৯৬.৩৮ | ৬৯৬.৩৮ | ৬৯৬.৩৮ | ৬৯৬.৩৮ | ৬৯৬.৩৮ | ৬৯৬.৩৮ | ৬৯৬.৩৮ | ৬৯৬.৩৮ | ৬৯৬.৩৮ |
| | খ | ৬৯৬.৩৮ | ৬৯৬.৩৮ | ৬৯৬.৩৮ | ৬৯৬.৩৮ | ৬৯৬.৩৮ | ৬৯৬.৩৮ | ৬৯৬.৩৮ | ৬৯৬.৩৮ | ৬৯৬.৩৮ |
| আবাসিক | ক | ৬৯৬.৩৮ | ৬৯৬.৩৮ | ৬৯৬.৩৮ | ৬৯৬.৩৮ | ৬৯৬.৩৮ | ৬৯৬.৩৮ | ৬৯৬.৩৮ | ৬৯৬.৩৮ | ৬৯৬.৩৮ |
| | খ | ৬৯৬.৩৮ | ৬৯৬.৩৮ | ৬৯৬.৩৮ | ৬৯৬.৩৮ | ৬৯৬.৩৮ | ৬৯৬.৩৮ | ৬৯৬.৩৮ | ৬৯৬.৩৮ | ৬৯৬.৩৮ |
| মোট | ক | ০০০.৬০৮ | ০০০.৬০৮ | ০০০.৬০৮ | ০০০.৬০৮ | ০০০.৬০৮ | ০০০.৬০৮ | ০০০.৬০৮ | ০০০.৬০৮ | ০০০.৬০৮ |
| | খ | ০০০.৬০৮ | ০০০.৬০৮ | ০০০.৬০৮ | ০০০.৬০৮ | ০০০.৬০৮ | ০০০.৬০৮ | ০০০.৬০৮ | ০০০.৬০৮ | ০০০.৬০৮ |

*২০২২-২৩ অর্ধবছরের চূড়ান্ত বার্ষিক প্রতিবেদন অনুযায়ী বিগত অর্ধ বছরের (২০২২-২৩) বিক্রয়কৃত গ্যাসের প্রকৃত মূল্য সংশোধন করা হলো।

M. J. Khan

[Signature]

[Signature]

২০২৩-২৪ অর্থ বছরে খাতওয়ারী গ্যাস বিক্রয়ের পরিমাণ ও মূল্যের বিবরণী

পরিমাণ = এক্রেমসিএম
মূল্য = মিলিয়ন টাকা

| গ্রাহক শ্রেণি | জুলাই ২০২৩ | | আগস্ট ২০২৩ | | সেপ্টেম্বর ২০২৩ | | অক্টোবর ২০২৩ | | নভেম্বর ২০২৩ | | ডিসেম্বর ২০২৩ | | জুলাই ২০২৩ হতে ডিসেম্বর ২০২৩ পর্যন্ত মোট | |
|------------------|------------|---------|------------|---------|-----------------|---------|--------------|---------|--------------|---------|---------------|---------|--|---------|
| | পরিমাণ | মূল্য | পরিমাণ | মূল্য | পরিমাণ | মূল্য | পরিমাণ | মূল্য | পরিমাণ | মূল্য | পরিমাণ | মূল্য | পরিমাণ | মূল্য |
| বিদ্যুৎ কেন্দ্র | | | | | | | | | | | | | | |
| সরকারি | | | | | | | | | | | | | | |
| বেসরকারি | | | | | | | | | | | | | | |
| মোট (ক+খ) | | | | | | | | | | | | | | |
| ক | ৩৬.৬৭৫ | ৫১৩.৪৪৩ | ২৭.৭০৪ | ৩৯২.৩৭২ | ৩২.৩৬৩ | ৪৩৭.৭৩৩ | ৩২.৩৬৩ | ৪৩৭.৭৩৩ | ৩২.৩৬৩ | ৪৩৭.৭৩৩ | ৩২.৩৬৩ | ৪৩৭.৭৩৩ | ৩২.৩৬৩ | ৪৩৭.৭৩৩ |
| খ | ৩৯.৯৩২ | ৬৯২.৯৩২ | ২৩.৩৭৪ | ৩২৩.৩৭৪ | ৩৬.৬৩৬ | ৫১৩.৬৩৬ | ৩৬.৬৩৬ | ৫১৩.৬৩৬ | ৩৬.৬৩৬ | ৫১৩.৬৩৬ | ৩৬.৬৩৬ | ৫১৩.৬৩৬ | ৩৬.৬৩৬ | ৫১৩.৬৩৬ |
| ক | ০.০০০ | ০.০০০ | ০.০০০ | ০.০০০ | ০.০০০ | ০.০০০ | ০.০০০ | ০.০০০ | ০.০০০ | ০.০০০ | ০.০০০ | ০.০০০ | ০.০০০ | ০.০০০ |
| খ | ০.২৩৩ | ৩১৬.৭৩৩ | ০.০০০ | ০.০০০ | ০.০০০ | ০.০০০ | ০.০০০ | ০.০০০ | ০.০০০ | ০.০০০ | ০.০০০ | ০.০০০ | ০.০০০ | ০.০০০ |
| মোট (ক+খ) | ৩৬.৯০৮ | ৮১০.৩৭৬ | ২৭.৭০৪ | ৩৯২.৩৭২ | ৩২.৩৬৩ | ৪৩৭.৭৩৩ | ৩২.৩৬৩ | ৪৩৭.৭৩৩ | ৩২.৩৬৩ | ৪৩৭.৭৩৩ | ৩২.৩৬৩ | ৪৩৭.৭৩৩ | ৩২.৩৬৩ | ৪৩৭.৭৩৩ |
| সিএনডি | | | | | | | | | | | | | | |
| সরকারি | | | | | | | | | | | | | | |
| বেসরকারি | | | | | | | | | | | | | | |
| মোট (ক+খ) | | | | | | | | | | | | | | |
| ক | ০.০০০ | ০.০০০ | ০.০০০ | ০.০০০ | ০.০০০ | ০.০০০ | ০.০০০ | ০.০০০ | ০.০০০ | ০.০০০ | ০.০০০ | ০.০০০ | ০.০০০ | ০.০০০ |
| খ | ০.০০০ | ০.০০০ | ০.০০০ | ০.০০০ | ০.০০০ | ০.০০০ | ০.০০০ | ০.০০০ | ০.০০০ | ০.০০০ | ০.০০০ | ০.০০০ | ০.০০০ | ০.০০০ |
| মোট (ক+খ) | ০.০০০ | ০.০০০ | ০.০০০ | ০.০০০ | ০.০০০ | ০.০০০ | ০.০০০ | ০.০০০ | ০.০০০ | ০.০০০ | ০.০০০ | ০.০০০ | ০.০০০ | ০.০০০ |
| শিল্প (বেহু) | | | | | | | | | | | | | | |
| সরকারি | | | | | | | | | | | | | | |
| বেসরকারি | | | | | | | | | | | | | | |
| মোট (ক+খ) | | | | | | | | | | | | | | |
| ক | ০.০০০ | ০.০০০ | ০.০০০ | ০.০০০ | ০.০০০ | ০.০০০ | ০.০০০ | ০.০০০ | ০.০০০ | ০.০০০ | ০.০০০ | ০.০০০ | ০.০০০ | ০.০০০ |
| খ | ০.০০০ | ০.০০০ | ০.০০০ | ০.০০০ | ০.০০০ | ০.০০০ | ০.০০০ | ০.০০০ | ০.০০০ | ০.০০০ | ০.০০০ | ০.০০০ | ০.০০০ | ০.০০০ |
| মোট (ক+খ) | ০.০০০ | ০.০০০ | ০.০০০ | ০.০০০ | ০.০০০ | ০.০০০ | ০.০০০ | ০.০০০ | ০.০০০ | ০.০০০ | ০.০০০ | ০.০০০ | ০.০০০ | ০.০০০ |
| শিল্প (ম্যাক্সি) | | | | | | | | | | | | | | |
| সরকারি | | | | | | | | | | | | | | |
| বেসরকারি | | | | | | | | | | | | | | |
| মোট (ক+খ) | | | | | | | | | | | | | | |
| ক | ০.০০০ | ০.০০০ | ০.০০০ | ০.০০০ | ০.০০০ | ০.০০০ | ০.০০০ | ০.০০০ | ০.০০০ | ০.০০০ | ০.০০০ | ০.০০০ | ০.০০০ | ০.০০০ |
| খ | ০.০০০ | ০.০০০ | ০.০০০ | ০.০০০ | ০.০০০ | ০.০০০ | ০.০০০ | ০.০০০ | ০.০০০ | ০.০০০ | ০.০০০ | ০.০০০ | ০.০০০ | ০.০০০ |
| মোট (ক+খ) | ০.০০০ | ০.০০০ | ০.০০০ | ০.০০০ | ০.০০০ | ০.০০০ | ০.০০০ | ০.০০০ | ০.০০০ | ০.০০০ | ০.০০০ | ০.০০০ | ০.০০০ | ০.০০০ |
| বাণিজ্যিক | | | | | | | | | | | | | | |
| সরকারি | | | | | | | | | | | | | | |
| বেসরকারি | | | | | | | | | | | | | | |
| মোট (ক+খ) | | | | | | | | | | | | | | |
| ক | ০.০০০ | ০.০০০ | ০.০০০ | ০.০০০ | ০.০০০ | ০.০০০ | ০.০০০ | ০.০০০ | ০.০০০ | ০.০০০ | ০.০০০ | ০.০০০ | ০.০০০ | ০.০০০ |
| খ | ০.০০০ | ০.০০০ | ০.০০০ | ০.০০০ | ০.০০০ | ০.০০০ | ০.০০০ | ০.০০০ | ০.০০০ | ০.০০০ | ০.০০০ | ০.০০০ | ০.০০০ | ০.০০০ |
| মোট (ক+খ) | ০.০০০ | ০.০০০ | ০.০০০ | ০.০০০ | ০.০০০ | ০.০০০ | ০.০০০ | ০.০০০ | ০.০০০ | ০.০০০ | ০.০০০ | ০.০০০ | ০.০০০ | ০.০০০ |
| মোট (ক+খ) | ৩৬.৯০৮ | ৮১০.৩৭৬ | ২৭.৭০৪ | ৩৯২.৩৭২ | ৩২.৩৬৩ | ৪৩৭.৭৩৩ | ৩২.৩৬৩ | ৪৩৭.৭৩৩ | ৩২.৩৬৩ | ৪৩৭.৭৩৩ | ৩২.৩৬৩ | ৪৩৭.৭৩৩ | ৩২.৩৬৩ | ৪৩৭.৭৩৩ |

M. J. M.

M.P.J.M

[Signature]

[Signature]

| ক্র.সং. | পরিমাণ | মূল্য | আবাসিক | | বাণিজ্যিক | | শিল্প (স্বয়ং) | | শিল্প (আমারী) | | শিল্প (বহুং) | | সিমানাঙ্ক | | পাওয়ার | | ক্যাঙ্ক | গ্রাউন্ড | মোট | টোট | টোট | টোট |
|---------|--------|-------|--------|-------|-----------|-------|----------------|-------|---------------|-------|--------------|-------|-----------|-------|---------|-------|---------|----------|------|-------|------|-------|
| | | | পরিমাণ | মূল্য | পরিমাণ | মূল্য | পরিমাণ | মূল্য | পরিমাণ | মূল্য | পরিমাণ | মূল্য | পরিমাণ | মূল্য | পরিমাণ | মূল্য | | | | | | |
| ১ | ১০০ | ১০০০ | ১০০ | ১০০০ | ১০০ | ১০০০ | ১০০ | ১০০০ | ১০০ | ১০০০ | ১০০ | ১০০০ | ১০০ | ১০০০ | ১০০ | ১০০০ | ১০০ | ১০০০ | ১০০ | ১০০০ | ১০০ | ১০০০ |
| ২ | ২০০ | ২০০০ | ২০০ | ২০০০ | ২০০ | ২০০০ | ২০০ | ২০০০ | ২০০ | ২০০০ | ২০০ | ২০০০ | ২০০ | ২০০০ | ২০০ | ২০০০ | ২০০ | ২০০০ | ২০০ | ২০০০ | ২০০ | ২০০০ |
| ৩ | ৩০০ | ৩০০০ | ৩০০ | ৩০০০ | ৩০০ | ৩০০০ | ৩০০ | ৩০০০ | ৩০০ | ৩০০০ | ৩০০ | ৩০০০ | ৩০০ | ৩০০০ | ৩০০ | ৩০০০ | ৩০০ | ৩০০০ | ৩০০ | ৩০০০ | ৩০০ | ৩০০০ |
| ৪ | ৪০০ | ৪০০০ | ৪০০ | ৪০০০ | ৪০০ | ৪০০০ | ৪০০ | ৪০০০ | ৪০০ | ৪০০০ | ৪০০ | ৪০০০ | ৪০০ | ৪০০০ | ৪০০ | ৪০০০ | ৪০০ | ৪০০০ | ৪০০ | ৪০০০ | ৪০০ | ৪০০০ |
| ৫ | ৫০০ | ৫০০০ | ৫০০ | ৫০০০ | ৫০০ | ৫০০০ | ৫০০ | ৫০০০ | ৫০০ | ৫০০০ | ৫০০ | ৫০০০ | ৫০০ | ৫০০০ | ৫০০ | ৫০০০ | ৫০০ | ৫০০০ | ৫০০ | ৫০০০ | ৫০০ | ৫০০০ |
| ৬ | ৬০০ | ৬০০০ | ৬০০ | ৬০০০ | ৬০০ | ৬০০০ | ৬০০ | ৬০০০ | ৬০০ | ৬০০০ | ৬০০ | ৬০০০ | ৬০০ | ৬০০০ | ৬০০ | ৬০০০ | ৬০০ | ৬০০০ | ৬০০ | ৬০০০ | ৬০০ | ৬০০০ |
| ৭ | ৭০০ | ৭০০০ | ৭০০ | ৭০০০ | ৭০০ | ৭০০০ | ৭০০ | ৭০০০ | ৭০০ | ৭০০০ | ৭০০ | ৭০০০ | ৭০০ | ৭০০০ | ৭০০ | ৭০০০ | ৭০০ | ৭০০০ | ৭০০ | ৭০০০ | ৭০০ | ৭০০০ |
| ৮ | ৮০০ | ৮০০০ | ৮০০ | ৮০০০ | ৮০০ | ৮০০০ | ৮০০ | ৮০০০ | ৮০০ | ৮০০০ | ৮০০ | ৮০০০ | ৮০০ | ৮০০০ | ৮০০ | ৮০০০ | ৮০০ | ৮০০০ | ৮০০ | ৮০০০ | ৮০০ | ৮০০০ |
| ৯ | ৯০০ | ৯০০০ | ৯০০ | ৯০০০ | ৯০০ | ৯০০০ | ৯০০ | ৯০০০ | ৯০০ | ৯০০০ | ৯০০ | ৯০০০ | ৯০০ | ৯০০০ | ৯০০ | ৯০০০ | ৯০০ | ৯০০০ | ৯০০ | ৯০০০ | ৯০০ | ৯০০০ |
| ১০ | ১০০০ | ১০০০০ | ১০০০ | ১০০০০ | ১০০০ | ১০০০০ | ১০০০ | ১০০০০ | ১০০০ | ১০০০০ | ১০০০ | ১০০০০ | ১০০০ | ১০০০০ | ১০০০ | ১০০০০ | ১০০০ | ১০০০০ | ১০০০ | ১০০০০ | ১০০০ | ১০০০০ |

অর্থ বছর ভিত্তিক গ্যাস বিক্রয়ের পরিমাণ ও মূল্যের বিবরণী

মূল্য = মিলিয়ন টাকা
পরিমাণ = মসএমসিএম

অর্থ বছর ভিত্তিক গ্যাস বিক্রয়ের পরিমাণ ও মূল্যের বিবরণী

পরিমাণ = এক্রেসিএমস মূল্য = মিলিয়ন টাক

| অর্থ বছর | গ্রাহক | বিদ্যুৎ কেন্দ্র | | কাপটিভ পাওয়ার | | সিএনজি | | শিল্প (বৃহৎ) | | শিল্প (মাকারী) | | শিল্প (ক্ষুদ্র) | | বাণিজ্যিক | | আবাসিক | | মোট | | |
|---------------------|-------------|-----------------|------------|----------------|------------|-----------|------------|--------------|------------|----------------|------------|-----------------|------------|-----------|------------|-----------|------------|-----------|------------|-----------|
| | | পরিমাণ | মূল্য | পরিমাণ | মূল্য | পরিমাণ | মূল্য | পরিমাণ | মূল্য | পরিমাণ | মূল্য | পরিমাণ | মূল্য | পরিমাণ | মূল্য | পরিমাণ | মূল্য | পরিমাণ | মূল্য | |
| শুরু হতে ২০২৩-২০ | ক) সরকারি | ৯,২২০.৫১৩ | ২৭,২৪০.৯৬১ | ০.০০০ | ০.০০০ | ০.০০০ | ০.০০০ | ০.০০০ | ০.০০০ | ০.০০০ | ০.০০০ | ০.০০০ | ০.০০০ | ০.০০০ | ০.০০০ | ০.০০০ | ০.০০০ | ০.০০০ | ০.০০০ | |
| | খ) বেসরকারি | ৩,৩৯২.৬১৭ | ১১,৩৬১.৪৮২ | ৩,৪৮৪.৪৮৭ | ১২,৪৮৪.২৩১ | ৩,৪৮৪.২৩১ | ১২,৪৮৪.২৩১ | ৩,৪৮৪.২৩১ | ১২,৪৮৪.২৩১ | ৩,৪৮৪.২৩১ | ১২,৪৮৪.২৩১ | ৩,৪৮৪.২৩১ | ১২,৪৮৪.২৩১ | ৩,৪৮৪.২৩১ | ১২,৪৮৪.২৩১ | ৩,৪৮৪.২৩১ | ১২,৪৮৪.২৩১ | ৩,৪৮৪.২৩১ | ১২,৪৮৪.২৩১ | ৩,৪৮৪.২৩১ |
| পার্থ মোট | মোট(ক+খ) | ১২,৬১৩.১৩০ | ৩৮,৬০২.৪৪৩ | ৩,৪৮৪.৪৮৭ | ২৪,৯৬৮.৪৬২ | ৬,৯৬৮.৪৬৬ | ২৪,৯৬৮.৪৬৬ | ৬,৯৬৮.৪৬৬ | ২৪,৯৬৮.৪৬৬ | ৬,৯৬৮.৪৬৬ | ২৪,৯৬৮.৪৬৬ | ৬,৯৬৮.৪৬৬ | ২৪,৯৬৮.৪৬৬ | ৬,৯৬৮.৪৬৬ | ২৪,৯৬৮.৪৬৬ | ৬,৯৬৮.৪৬৬ | ২৪,৯৬৮.৪৬৬ | ৬,৯৬৮.৪৬৬ | ২৪,৯৬৮.৪৬৬ | ৬,৯৬৮.৪৬৬ |
| | ক) সরকারি | ৬৩৩.৩২৪ | ১,৯০৩.৫৩৮ | ০.০০০ | ০.০০০ | ০.০০০ | ০.০০০ | ০.০০০ | ০.০০০ | ০.০০০ | ০.০০০ | ০.০০০ | ০.০০০ | ০.০০০ | ০.০০০ | ০.০০০ | ০.০০০ | ০.০০০ | ০.০০০ | ০.০০০ |
| ২০২০-২১ | খ) বেসরকারি | ৪৪৪.৯৮৭ | ১,৩৯৯.৯৩০ | ৩৪৪.৯৮৭ | ১,৩৯৯.৯৩০ | ৩৪৪.৯৮৭ | ১,৩৯৯.৯৩০ | ৩৪৪.৯৮৭ | ১,৩৯৯.৯৩০ | ৩৪৪.৯৮৭ | ১,৩৯৯.৯৩০ | ৩৪৪.৯৮৭ | ১,৩৯৯.৯৩০ | ৩৪৪.৯৮৭ | ১,৩৯৯.৯৩০ | ৩৪৪.৯৮৭ | ১,৩৯৯.৯৩০ | ৩৪৪.৯৮৭ | ১,৩৯৯.৯৩০ | ৩৪৪.৯৮৭ |
| | মোট(ক+খ) | ১,০৭৮.৩১১ | ৩,৩০৩.৪৬৮ | ৩৪৪.৯৮৭ | ১,৩৯৯.৯৩০ | ৬৮৯.৯৭৪ | ২,৭৯৮.৮৬০ | ৬৮৯.৯৭৪ | ২,৭৯৮.৮৬০ | ৬৮৯.৯৭৪ | ২,৭৯৮.৮৬০ | ৬৮৯.৯৭৪ | ২,৭৯৮.৮৬০ | ৬৮৯.৯৭৪ | ২,৭৯৮.৮৬০ | ৬৮৯.৯৭৪ | ২,৭৯৮.৮৬০ | ৬৮৯.৯৭৪ | ২,৭৯৮.৮৬০ | ৬৮৯.৯৭৪ |
| ২০২১-২২ | ক) সরকারি | ৪৫৭.৩৪৯ | ১,৩৮৯.৯৩০ | ০.০০০ | ০.০০০ | ০.০০০ | ০.০০০ | ০.০০০ | ০.০০০ | ০.০০০ | ০.০০০ | ০.০০০ | ০.০০০ | ০.০০০ | ০.০০০ | ০.০০০ | ০.০০০ | ০.০০০ | ০.০০০ | ০.০০০ |
| | খ) বেসরকারি | ৪৫৭.৩৪৯ | ১,৩৮৯.৯৩০ | ০.০০০ | ০.০০০ | ০.০০০ | ০.০০০ | ০.০০০ | ০.০০০ | ০.০০০ | ০.০০০ | ০.০০০ | ০.০০০ | ০.০০০ | ০.০০০ | ০.০০০ | ০.০০০ | ০.০০০ | ০.০০০ | ০.০০০ |
| ২০২২-২৩ | ক) সরকারি | ৪৫৭.৩৪৯ | ১,৩৮৯.৯৩০ | ০.০০০ | ০.০০০ | ০.০০০ | ০.০০০ | ০.০০০ | ০.০০০ | ০.০০০ | ০.০০০ | ০.০০০ | ০.০০০ | ০.০০০ | ০.০০০ | ০.০০০ | ০.০০০ | ০.০০০ | ০.০০০ | ০.০০০ |
| | খ) বেসরকারি | ৪৫৭.৩৪৯ | ১,৩৮৯.৯৩০ | ০.০০০ | ০.০০০ | ০.০০০ | ০.০০০ | ০.০০০ | ০.০০০ | ০.০০০ | ০.০০০ | ০.০০০ | ০.০০০ | ০.০০০ | ০.০০০ | ০.০০০ | ০.০০০ | ০.০০০ | ০.০০০ | ০.০০০ |
| ২০২৩-২৪* | ক) সরকারি | ৪৫৭.৩৪৯ | ১,৩৮৯.৯৩০ | ০.০০০ | ০.০০০ | ০.০০০ | ০.০০০ | ০.০০০ | ০.০০০ | ০.০০০ | ০.০০০ | ০.০০০ | ০.০০০ | ০.০০০ | ০.০০০ | ০.০০০ | ০.০০০ | ০.০০০ | ০.০০০ | ০.০০০ |
| | খ) বেসরকারি | ৪৫৭.৩৪৯ | ১,৩৮৯.৯৩০ | ০.০০০ | ০.০০০ | ০.০০০ | ০.০০০ | ০.০০০ | ০.০০০ | ০.০০০ | ০.০০০ | ০.০০০ | ০.০০০ | ০.০০০ | ০.০০০ | ০.০০০ | ০.০০০ | ০.০০০ | ০.০০০ | ০.০০০ |
| ২০২৩-২৪* | ক) সরকারি | ৪৫৭.৩৪৯ | ১,৩৮৯.৯৩০ | ০.০০০ | ০.০০০ | ০.০০০ | ০.০০০ | ০.০০০ | ০.০০০ | ০.০০০ | ০.০০০ | ০.০০০ | ০.০০০ | ০.০০০ | ০.০০০ | ০.০০০ | ০.০০০ | ০.০০০ | ০.০০০ | ০.০০০ |
| | খ) বেসরকারি | ৪৫৭.৩৪৯ | ১,৩৮৯.৯৩০ | ০.০০০ | ০.০০০ | ০.০০০ | ০.০০০ | ০.০০০ | ০.০০০ | ০.০০০ | ০.০০০ | ০.০০০ | ০.০০০ | ০.০০০ | ০.০০০ | ০.০০০ | ০.০০০ | ০.০০০ | ০.০০০ | ০.০০০ |
| সর্বমোট | ক) সরকারি | ১৬,৪৫৩.৪৬৬ | ৪৯,৬০২.৪৬৮ | ৩,৪৮৪.৪৮৭ | ১২,৪৮৪.২৩১ | ৬,৯৬৮.৪৬৬ | ২৪,৯৬৮.৪৬৬ | ৬,৯৬৮.৪৬৬ | ২৪,৯৬৮.৪৬৬ | ৬,৯৬৮.৪৬৬ | ২৪,৯৬৮.৪৬৬ | ৬,৯৬৮.৪৬৬ | ২৪,৯৬৮.৪৬৬ | ৬,৯৬৮.৪৬৬ | ২৪,৯৬৮.৪৬৬ | ৬,৯৬৮.৪৬৬ | ২৪,৯৬৮.৪৬৬ | ৬,৯৬৮.৪৬৬ | ২৪,৯৬৮.৪৬৬ | ৬,৯৬৮.৪৬৬ |
| | খ) বেসরকারি | ১৬,৪৫৩.৪৬৬ | ৪৯,৬০২.৪৬৮ | ৩,৪৮৪.৪৮৭ | ১২,৪৮৪.২৩১ | ৬,৯৬৮.৪৬৬ | ২৪,৯৬৮.৪৬৬ | ৬,৯৬৮.৪৬৬ | ২৪,৯৬৮.৪৬৬ | ৬,৯৬৮.৪৬৬ | ২৪,৯৬৮.৪৬৬ | ৬,৯৬৮.৪৬৬ | ২৪,৯৬৮.৪৬৬ | ৬,৯৬৮.৪৬৬ | ২৪,৯৬৮.৪৬৬ | ৬,৯৬৮.৪৬৬ | ২৪,৯৬৮.৪৬৬ | ৬,৯৬৮.৪৬৬ | ২৪,৯৬৮.৪৬৬ | ৬,৯৬৮.৪৬৬ |

*শেডিং ২০২৩ পর্যন্ত

**২০২২-২০২৩ অর্থবছরের চূড়ান্ত বার্ষিক প্রতিবেদন অনুযায়ী বিপাত অর্থ বছরের (২০২২-২৩) বিক্রয়কৃত গ্যাসের প্রকৃত মূল্য সংশোধন করা হলো।

(Signature)

(Signature)

গ্যাস ক্রয়ের পরিমাণ ও মূল্যের বিবরণী

পরিমাণ = এমএমসিএম

মূল্য = মিলিয়ন টাকা

| বিবরণ | বিজিএফসিএল | | এসজিএফএল | | আইওসি | | মোট | |
|---|--|------------|--|-----------|--|------------|-----------|------------|
| | গ্যাস ক্ষেত্র (হবিগঞ্জ গ্যাস ফিল্ড) | | গ্যাস ক্ষেত্র (রশিদপুর গ্যাস ফিল্ড) | | গ্যাস ক্ষেত্র (বিবিয়ানা গ্যাস ফিল্ড) | | | |
| | পরিমাণ | মূল্য | পরিমাণ | মূল্য | পরিমাণ | মূল্য | পরিমাণ | মূল্য |
| বিগত মাস (আগস্ট ২০২৩) | ২৮.১৩২ | ৮৯.২৩০ | ২৫.২৩৯ | ৮০.০৫০ | ৪৬.৫৬৫ | ৪৫২.০৯০ | ৯৯.৯৩৬ | ৬২১.৩৭০ |
| চলতি মাস (সেপ্টেম্বর ২০২৩) | ৪২.৮০৭ | ১৩২.৩৫০ | ২৪.২০৮ | ৭৪.৮৫০ | ৫১.৪৪৫ | ৫৪৩.০৪০ | ১১৮.৪৬০ | ৭৫০.২৪০ |
| বিগত অর্থ বছরের মোট (২০২২-২৩) | ৩৪৭.১১৬ | ৭১৩.৪৫১ | ২৯৩.৪৫৪ | ৪৯১.২৬৪ | ৬৮০.২১৯ | ৪,৫৫২.৩২১ | ১,৩২০.৭৮৯ | ৫,৭৫৭.০৩৬ |
| চলতি অর্থ বছরের মোট (২০২৩-২৪)* | ৮৩.৯৬১ | ২৬২.৬১০ | ৭৪.৬৮৬ | ২৩৪.৪২০ | ১৬৮.৯৩৯ | ১,৫৬২.০৩০ | ৩২৭.৫৮৬ | ২,০৫৯.০৬০ |
| শুরু হতে অদ্যাবধি মোট (সেপ্টেম্বর ২০২৩ পর্যন্ত) | ২,১৩৬.০৩৬ | ৩০,৯১৬.৫১১ | ২,৬৯৩.৩৪৫ | ৬,৩২৬.৪৫৮ | ৩,৯৮৯.৮৬১ | ১২,৯৯৪.৫০৭ | ৮,৮১৯.২৪২ | ৫০,২৩৭.৪৭৬ |

*সেপ্টেম্বর ২০২৩ পর্যন্ত

Rose

Rose

M. Jahan

অর্থ বছর ভিত্তিক গ্যাস ক্রয়ের পরিমাণ ও মূল্যের বিবরণী


পরিমাণ = এমএমসিএম

মূল্য = মিলিয়ন টাকা

| অর্থ বছর | বিজিএফসিএল | | এসজিএফএল | | আইওসি | | মোট | |
|----------|-------------------------------------|------------|-------------------------------------|-----------|---------------------------------------|------------|------------|------------|
| | গ্যাস ক্ষেত্র (হবিগঞ্জ গ্যাস ফিল্ড) | | গ্যাস ক্ষেত্র (রশিদপুর গ্যাস ফিল্ড) | | গ্যাস ক্ষেত্র (বিবিয়ানা গ্যাস ফিল্ড) | | | |
| | পরিমাণ | মূল্য | পরিমাণ | মূল্য | পরিমাণ | মূল্য | পরিমাণ | মূল্য |
| ১৯৯৯-০০ | ১৬.২০৫ | ২১.৩০০ | ০.০০০ | ০.০০০ | ০.০০০ | ০.০০০ | ১৬.২০৫ | ২১.৩০০ |
| ২০০০-০১ | ৩৭৯.৮২১ | ৫৩৩.৮০০ | ০.০০০ | ০.০০০ | ০.০০০ | ০.০০০ | ৩৭৯.৮২১ | ৫৩৩.৮০০ |
| ২০০১-০২ | ৪৫৯.৭০২ | ৬৭৩.১০০ | ০.০০০ | ০.০০০ | ০.০০০ | ০.০০০ | ৪৫৯.৭০২ | ৬৭৩.১০০ |
| ২০০২-০৩ | ৪৯১.৬২৫ | ৭৭৭.০০০ | ০.০০০ | ০.০০০ | ০.০০০ | ০.০০০ | ৪৯১.৬২৫ | ৭৭৭.০০০ |
| ২০০৩-০৪ | ৫৫৪.৮৬১ | ৮৯২.৫০০ | ০.০০০ | ০.০০০ | ০.০০০ | ০.০০০ | ৫৫৪.৮৬১ | ৮৯২.৫০০ |
| ২০০৪-০৫ | ৬১৮.০৯০ | ১,০৩৬.৩০০ | ০.০০০ | ০.০০০ | ০.০০০ | ০.০০০ | ৬১৮.০৯০ | ১,০৩৬.৩০০ |
| ২০০৫-০৬ | ৫০৭.৯৫৮ | ৮৭৮.৫০০ | ০.০০০ | ০.০০০ | ০.০০০ | ০.০০০ | ৫০৭.৯৫৮ | ৮৭৮.৫০০ |
| ২০০৬-০৭ | ৪৯৮.৩৪৩ | ৮৮৫.৪০০ | ০.০০০ | ০.০০০ | ০.০০০ | ০.০০০ | ৪৯৮.৩৪৩ | ৮৮৫.৪০০ |
| ২০০৭-০৮ | ৬১২.৭১৩ | ১,১১২.০০০ | ০.০০০ | ০.০০০ | ০.০০০ | ০.০০০ | ৬১২.৭১৩ | ১,১১২.০০০ |
| ২০০৮-০৯ | ৭৭৭.১৭৪ | ১,৬৩০.৬৩৮ | ০.০০০ | ০.০০০ | ০.০০০ | ০.০০০ | ৭৭৭.১৭৪ | ১,৬৩০.৬৩৮ |
| ২০০৯-১০ | ৭২৫.৪০০ | ১,৭১৫.৯১৫ | ০.০০০ | ০.০০০ | ০.০০০ | ০.০০০ | ৭২৫.৪০০ | ১,৭১৫.৯১৫ |
| ২০১০-১১ | ৮৭৫.৫১৪ | ১,৯৮০.০২৯ | ০.০০০ | ০.০০০ | ০.০০০ | ০.০০০ | ৮৭৫.৫১৪ | ১,৯৮০.০২৯ |
| ২০১১-১২ | ৭৬২.০৫৫ | ২,২০৪.৪৩১ | ০.০০০ | ০.০০০ | ০.০০০ | ০.০০০ | ৭৬২.০৫৫ | ২,২০৪.৪৩১ |
| ২০১২-১৩ | ৭৮৫.৭৬৯ | ২,১৫০.৭৭৩ | ২০৩.২২০ | ৫২৯.৪৬৭ | ০.০০০ | ০.০০০ | ৯৮৮.৯৮৯ | ২,৬৮০.২৪০ |
| ২০১৩-১৪ | ৭৭৩.৬৩৯ | ২,০৮০.৮৭৮ | ২৬২.৯২৬ | ৬৯৫.০৮১ | ০.০০০ | ০.০০০ | ১,০৩৬.৫৬৫ | ২,৭৭৫.৯৫৯ |
| ২০১৪-১৫ | ৭৪৪.৪০৪ | ২,৫৩৪.৭৮৫ | ২২৩.৮৪২ | ৬১৭.৭৫৫ | ০.০০০ | ০.০০০ | ৯৬৮.২৪৬ | ৩,১৫২.৫৪০ |
| ২০১৫-১৬ | ৭৭৪.৯৭৯ | ২,৪৭১.৮৪১ | ২৯৯.৯৭৬ | ৯০০.২৫০ | ০.০০০ | ০.০০০ | ১,০৭৪.৯৫৫ | ৩,৩৭২.০৯১ |
| ২০১৬-১৭ | ৬৬৪.৭৯২ | ২,৩৬৯.৫৬৭ | ১৮০.৯৬৯ | ৬৩২.১৩৭ | ০.০০০ | ০.০০০ | ৮৪৫.৭৬১ | ৩,০০১.৭০৪ |
| ২০১৭-১৮ | ২৩৯.৫৫০ | ১,০৫৬.৭৭৬ | ২৮৭.৬৪৬ | ১,১৯৫.৬১৭ | ০.০০০ | ০.০০০ | ৫২৭.১৯৬ | ২,২৫২.৩৯৩ |
| ২০১৮-১৯ | ৬২৪.৩৬৩ | ১,১০৩.৭১৩ | ২৬৩.৮১১ | ৩৮৫.৮৯৯ | ৩২৯.৪৬৭ | ১,০৬১.২৯২ | ১,২১৭.৬৪১ | ২,৫৫০.৯০৪ |
| ২০১৯-২০ | ২৮৬.২২৬ | ৪৩৮.০৮৪ | ১৩৬.৯৮৩ | ১৩৯.৭৭৩ | ১,২৫৬.৬৮৭ | ২,৩৩৪.১৭১ | ১,৬৭৯.৮৯৬ | ২,৯১২.০২৮ |
| ২০২০-২১ | ৪২৪.২৭৩ | ৬৬৬.৫৬৬ | ১৭১.৮১০ | ১৮০.৮৯৫ | ৯৩০.৪৪৫ | ১,৯০৭.৩৪২ | ১,৫২৬.৫২৮ | ২,৭৫৪.৮০৩ |
| ২০২১-২২ | ৪৪৭.৫০৩ | ৭২৬.৫৫৪ | ২৯৪.০২২ | ৩২৩.৯০০ | ৬২৩.৭০৪ | ১,৫৭৭.৩৫১ | ১,৩৬৫.২২৯ | ২,৬২৭.৮০৫ |
| ২০২২-২৩ | ৩৪৭.১১৬ | ৭১৩.৪৫১ | ২৯৩.৪৫৪ | ৪৯১.২৬৪ | ৬৮০.২১৯ | ৪,৫৫২.৩২১ | ১,৩২০.৭৮৯ | ৫,৭৫৭.০৩৬ |
| ২০২৩-২৪* | ৮৩.৯৬১ | ২৬২.৬১০ | ৭৪.৬৮৬ | ২৩৪.৪২০ | ১৬৮.৯৩৯ | ১,৫৬২.০৩০ | ৩২৭.৫৮৬ | ২,০৫৯.০৬০ |
| সর্বমোট | ১৩,৪৭৬.০৩৬ | ৩০,৯১৬.৫১১ | ২,৬৯৩.৩৪৫ | ৬,৩২৬.৪৫৮ | ৩,৯৮৯.৪৬১ | ১২,৯৯৪.৫০৭ | ২০,১৫৮.৮৪২ | ৫০,২৩৭.৪৭৬ |

*সেপ্টেম্বর ২০২৩ পর্যন্ত





সিস্টেম লস বা আনকাউন্টেড ফর গ্যাস (ইউ এফ জি) এর বিবরণী

মাসঃ সেপ্টেম্বর ২০২৩

| | পরিমাণ (এমএমসিএম) |
|------------------------------------|----------------------|
| মোট গ্যাস ক্রয়ঃ | ১১৮.৪৬০ |
| মোট গ্যাস বিক্রয়ঃ | ১২০.৭০৮ |
| নিজস্ব ব্যবহারঃ | ০.০০০ |
| সর্বমোট গ্যাসঃ | ১২০.৭০৮ |
| সিস্টেম (-) লস/(+) গেইন (পরিমানে)ঃ | ২.২৪৮ |
| সিস্টেম (-) লস/(+) গেইন (শতাংশে)ঃ | ১.৯০% |

| সিস্টেম লস (ইউ এফ জি) এর বিভাজনঃ | | |
|---|----------------------|-----------|
| | পরিমাণ (এমএমসিএম) | শতাংশ (%) |
| টেকনিক্যাল (-) লস/(+) গেইন ঃ | ২.২৪৮ | ১০০.০০% |
| ডোমেস্টিক ট্যারিফ লস ঃ | ০.০০০ | ০.০০% |
| নন-টেকনিক্যাল (-) লস/(+) গেইন (নেট ইউ এফ জি)ঃ | ০.০০০ | ০.০০% |

| সিস্টেম লস/গেইন এর খাত/গ্রাহক শ্রেণি ভিত্তিক বিভাজনঃ | | | | | | | |
|--|--|------------------------------------|---|---|-------------------------------|-------|---|
| উৎপাদন কোম্পানী | গ্যাস ক্ষেত্র | গ্যাস ক্রয়ের পরিমাণ (এমএমসিএম) | খাত/গ্রাহক শ্রেণি | গ্যাস বিক্রয়ের পরিমাণ (এমএমসিএম) | (-)লস /(+)গেইনের পরিমাণ | শতাংশ | মন্তব্য |
| বিজিএফসিএল এসজিএফএল আইওসি | ১। হবিগঞ্জ গ্যাস ফিল্ড ২। রশিদপুর গ্যাস ফিল্ড ৩। বিবিয়ানা গ্যাস ফিল্ড | ৪২.৮০৭ ২৪.২০৮ ৫১.৪৪৫ | ১। বিদ্যুৎ কেন্দ্র ২। ক্যাপটিভ পাওয়ার ৩। সিএনজি ৪। শিল্প (বৃহৎ) ৪। শিল্প (মাঝারী) ৪। শিল্প (ক্ষুদ্র) ৫। বাণিজ্যিক ৬। আবাসিক | ৯৬.৭১১ ৬.০০০ ৪.৮২৬ ৩.৯৫৯ ০.৩৩৬ ০.৫০২ ০.৪২৫ ৭.৯৪৯ | | | খাতওয়ারী গ্যাস ক্রয়ের জন্য পৃথক লাইন/ডিআরএস না থাকায় খাতওয়ারী সিস্টেম লস/গেইন পরিমাপ করা সম্ভব নয়। |
| | মোট গ্যাস ক্রয় | ১১৮.৪৬০ | মোট গ্যাস বিক্রয় | ১২০.৭০৮ | ২.২৪৮ | ১.৯০% | |

২০২৩-২৪ অর্থ বছরের মাস ভিত্তিক সিস্টেম লস/গেইন এর বিবরণী

পরিমাণ = এমএমসিএম

| মাস/বছর | গ্যাস ক্রয়ের পরিমাণ | | | | গ্যাস বিক্রয়ের পরিমাণ | | | | গড় সিস্টেম (-) লস / (+) গেইনের পরিমাণ | গড় সিস্টেম (-) লস / (+) গেইনের শতকরা হার | বিতরণ (-) লস / (+) গেইনের শতকরা হার |
|------------------|----------------------|----------|---------------------|-----------|------------------------|----------|---------------------|-------------|---|--|--|
| | বিদ্যুৎ কেন্দ্র | | অন্যান্য খাতসমূহ | মোট ক্রয় | বিদ্যুৎ কেন্দ্র | | অন্যান্য খাতসমূহ | মোট বিক্রয় | | | |
| | সরকারি | বেসরকারি | | | সরকারি | বেসরকারি | | | | | |
| ১ | ২ | ৩ | ৪ | ৫ | ৬ | ৭ | ৮ | ৯ | ১০ | ১১ | ১২ |
| জুলাই ২০২৩ | ৩৬.৬২০ | ৪৯.৯৩২ | ২২.৬৩৮ | ১০৯.১৯০ | ৩৬.৬৭৪ | ৪৯.৯৩২ | ২৫.৫৭৬ | ১১২.১৮২ | ২.৯৯২ | ২.৭৪০% | ১৩.২১৭% |
| আগস্ট ২০২৩ | ২৭.৯৩৭ | ৪৮.৮৩২ | ২৩.১৬৭ | ৯৯.৯৩৬ | ২৭.৯৩৭ | ৪৮.৮৩২ | ২৫.২৫৭ | ১০২.০২৬ | ২.০৯০ | ২.০৯১% | ৯.০২১% |
| সেপ্টেম্বর ২০২৩ | ৫০.৫৮৮ | ৪৬.১২৩ | ২১.৭৪৯ | ১১৮.৪৬০ | ৫০.৫৮৮ | ৪৬.১২৩ | ২৩.৯৯৭ | ১২০.৭০৮ | ২.২৪৮ | ১.৮৯৮% | ১০.৩৩৬% |
| অক্টোবর ২০২৩ | ০.০০০ | ০.০০০ | ০.০০০ | ০.০০০ | ০.০০০ | ০.০০০ | ০.০০০ | ০.০০০ | ০.০০০ | | |
| নভেম্বর ২০২৩ | ০.০০০ | ০.০০০ | ০.০০০ | ০.০০০ | ০.০০০ | ০.০০০ | ০.০০০ | ০.০০০ | ০.০০০ | | |
| ডিসেম্বর ২০২৩ | ০.০০০ | ০.০০০ | ০.০০০ | ০.০০০ | ০.০০০ | ০.০০০ | ০.০০০ | ০.০০০ | ০.০০০ | | |
| জানুয়ারি ২০২৪ | ০.০০০ | ০.০০০ | ০.০০০ | ০.০০০ | ০.০০০ | ০.০০০ | ০.০০০ | ০.০০০ | ০.০০০ | | |
| ফেব্রুয়ারি ২০২৪ | ০.০০০ | ০.০০০ | ০.০০০ | ০.০০০ | ০.০০০ | ০.০০০ | ০.০০০ | ০.০০০ | ০.০০০ | | |
| মার্চ ২০২৪ | ০.০০০ | ০.০০০ | ০.০০০ | ০.০০০ | ০.০০০ | ০.০০০ | ০.০০০ | ০.০০০ | ০.০০০ | | |
| এপ্রিল ২০২৪ | ০.০০০ | ০.০০০ | ০.০০০ | ০.০০০ | ০.০০০ | ০.০০০ | ০.০০০ | ০.০০০ | ০.০০০ | | |
| মে ২০২৪ | ০.০০০ | ০.০০০ | ০.০০০ | ০.০০০ | ০.০০০ | ০.০০০ | ০.০০০ | ০.০০০ | ০.০০০ | | |
| জুন ২০২৪ | ০.০০০ | ০.০০০ | ০.০০০ | ০.০০০ | ০.০০০ | ০.০০০ | ০.০০০ | ০.০০০ | ০.০০০ | | |
| সর্বমোট | ১১৫.১৪৫ | ১৪৪.৮৮৭ | ৬৭.৫৫৪ | ৩২৭.৫৮৬ | ১১৫.১৯৯ | ১৪৪.৮৮৭ | ৭৪.৮৩০ | ৩৩৪.৯১৬ | ৭.৩৩০ | ২.২৩৮% | ১০.৮৫১% |

১। Distribution Loss/Gain (%) =
(১২ নং কলামের জন্য প্রযোজ্য)

$$\frac{\text{RAGS} - (\text{Industry} + \text{Commercial} + \text{Domestic} + \text{Others}) \times 100}{\text{RAGS}}$$

RAGS = Rest Available Gas for Sales, RAGS = P - (E + F), where P = Total Gas Purchased, E = Gas sold to Electricity, F = Gas sold to Fertilizer

২। Average System Loss/Gain (%) = $\frac{(S-P) \times 100}{P}$
(১১ নং কলামের জন্য প্রযোজ্য)

P = Total Gas Purchased, S = Gas Sold to customers

Ragib

Ragib

M. Jahan

অর্থ বছর ভিত্তিক সিস্টেম লস/গেইন এর বিবরণী

পরিমাণ = এমএমসিএম

| অর্থ বছর | গ্যাস ক্রয়ের পরিমাণ | | | | গ্যাস বিক্রয়ের পরিমাণ | | | | গড় সিস্টেম (-) লস / (+) গেইনের পরিমাণ | গড় সিস্টেম (-) লস / (+) গেইনের শতকরা হার | বিতরণ (-) লস / (+) গেইনের শতকরা হার |
|----------|----------------------|----------|------------------|-----------|------------------------|----------|------------------|-------------|--|---|-------------------------------------|
| | বিদ্যুৎ কেন্দ্র | | অন্যান্য খাতসমূহ | মোট ক্রয় | বিদ্যুৎ কেন্দ্র | | অন্যান্য খাতসমূহ | মোট বিক্রয় | | | |
| | সরকারি | বেসরকারি | | | সরকারি | বেসরকারি | | | | | |
| ১ | ২ | ৩ | ৪ | ৫ | ৬ | ৭ | ৮ | ৯ | ১০ | ১১ | ১২ |
| ১৯৯৯-০০ | ০.০০০ | ১৫.০৯৪ | ০.০৭০ | ১৫.১৬৪ | ০.০০০ | ১৬.৮৭৩ | ০.১৩৬ | ১৭.০০৯ | ১.৮৪৫ | ১২.১৭% | ২,৬৩৫.৭১% |
| ২০০০-০১ | ১৮৫.৬০৮ | ১৮৪.৬৭৬ | ১.৯৩১ | ৩৭২.২১৫ | ১৯১.৯১০ | ১৯০.৩৩৬ | ১.৯৯৪ | ৩৮৪.২৪০ | ১২.০২৫ | ৩.২৩% | ৬২২.৭৩% |
| ২০০১-০২ | ২৬৪.২১৬ | ১৮০.৫৩৪ | ৪.৫৪৭ | ৪৪৯.২৯৭ | ২৭১.৫৫৬ | ১৮৪.০৫২ | ৪.৬৩৭ | ৪৬০.২৪৫ | ১০.৯৪৮ | ২.৪৪% | ২৪০.৭৭% |
| ২০০২-০৩ | ২৯৪.২২২ | ১৮৬.৫৪৯ | ৬.৩৭৯ | ৪৮৭.১৫০ | ২৯৯.৪০৭ | ১৮৯.৯৬৯ | ৬.৯৪০ | ৪৯৬.৩১৬ | ৯.১৬৬ | ১.৮৮% | ১৪৩.৬৯% |
| ২০০৩-০৪ | ৩৭২.৭৬০ | ১৬৯.৭৪৯ | ১২.৩৫৩ | ৫৫৪.৮৬২ | ৩৭৪.৪৩৫ | ১৭০.৬০২ | ১২.৩৩১ | ৫৫৭.৩৬৮ | ২.৫০৬ | ০.৪৫% | ২০.২৯% |
| ২০০৪-০৫ | ৩৯১.৬০৬ | ২০৭.১৫১ | ১৬.২১৬ | ৬১৪.৯৭৩ | ৩৯৩.১২৭ | ২০৭.৯১০ | ১৬.৪০০ | ৬১৭.৪৩৭ | ২.৪৬৪ | ০.৪০% | ১৫.১৯% |
| ২০০৫-০৬ | ২৮৮.২৭৩ | ১৮৫.৫৩০ | ৩০.৩৩৬ | ৫০৪.১৩৯ | ২৮৮.২৭৩ | ১৮৫.৫৩০ | ৩০.৩৩৬ | ৫০৪.১৩৯ | ০.০০০ | ০.০০% | ০.০০% |
| ২০০৬-০৭ | ২৫৫.৭০২ | ১৮৭.৪৮৩ | ৫৫.১৫৬ | ৪৯৮.৩৪১ | ২৫৫.৭০২ | ১৮৭.৪৮৩ | ৫৫.১৫৬ | ৪৯৮.৩৪১ | ০.০০০ | ০.০০% | ০.০০% |
| ২০০৭-০৮ | ৩১৮.৬০৬ | ২০২.২২৭ | ৯১.৮৭৮ | ৬১২.৭১১ | ৩১৯.২৯১ | ২০২.৫২৪ | ৯২.০২৬ | ৬১৩.৮৪১ | ১.১৩০ | ০.১৮% | ১.২৩% |
| ২০০৮-০৯ | ৩৯৭.৪৪৩ | ১৭৭.৪২৬ | ২০২.৩০৫ | ৭৭৭.১৭৪ | ৪০০.৮৬৩ | ২৪১.৬১৩ | ১৪১.০৬১ | ৭৮৩.৫৩৭ | ৬.৩৬৩ | ০.৮২% | ৩.১৫% |
| ২০০৯-১০ | ৩০২.২০২ | ২৪২.১৯০ | ১৮১.০০৮ | ৭২৫.৪০০ | ৩০৩.১১০ | ২৪৫.১১৮ | ১৮২.০৯৩ | ৭৩০.৩২১ | ৪.৯২১ | ০.৬৮% | ২.৭২% |
| ২০১০-১১ | ৪১০.০৮৫ | ২৪৯.৮১৪ | ২১৫.৬১৫ | ৮৭৫.৫১৪ | ৪২২.৭৭২ | ২৫০.৮৯৭ | ২০২.৯৪০ | ৮৭৬.৬০৯ | ১.০৯৫ | ০.১৩% | ০.৫১% |
| ২০১১-১২ | ৩৯৪.৫৭৬ | ১৮২.০৪৭ | ১৮৫.৪৩২ | ৭৬২.০৫৫ | ৩৯১.৯৯৫ | ১৮৪.৬৪৮ | ১৯৭.৭৮৯ | ৭৭৪.৪৩২ | ১২.৩৭৭ | ১.৬২% | ৬.৬৭% |
| ২০১২-১৩ | ৭৪৯.৩৮৭ | ৬৩.৮২৩ | ১৭৫.৭৭৯ | ৯৮৮.৯৮৯ | ৭৪৯.৩৮৭ | ৬৩.৮২৩ | ১৯৬.২৯৪ | ১,০০৯.৫০৪ | ২০.৫১৫ | ২.০৭% | ১১.৬৭% |
| ২০১৩-১৪ | ৭৯৪.০৯২ | ৫৯.৩৬৩ | ১৮৩.১১০ | ১,০৩৬.৫৬৫ | ৭৯৪.০৯২ | ৫৯.৩৬৩ | ২২৪.১৮২ | ১,০৭৭.৬৪৪ | ৪১.০৭৯ | ৩.৯৬% | ২২.৪৩% |
| ২০১৪-১৫ | ৭০০.৫৯২ | ৬৩.৪০৪ | ২০৪.২৫২ | ৯৬৮.২৪৮ | ৭০০.৫৯২ | ৬৩.৪০৪ | ২৬৬.৮০৭ | ১,০৩০.৮০৩ | ৬২.৫৫৫ | ৬.৪৬% | ৩০.৬৩% |
| ২০১৫-১৬ | ৭৬২.২১৮ | ৬৬.৩৩৫ | ২৪৬.৪০২ | ১,০৭৪.৯৫৫ | ৭৬২.২১৮ | ৬৬.৩৩৫ | ৩১০.৪৯৭ | ১,১৩৯.০৫০ | ৬৪.০৯৫ | ৫.৯৬% | ২৬.০১% |
| ২০১৬-১৭ | ৫২৮.৫৩০ | ৬৫.১৪৬ | ২৫২.০৮৫ | ৮৪৫.৭৬১ | ৫২৮.৫৩০ | ৬৫.১৪৬ | ৩১৭.৩৩৯ | ৯১১.০১৫ | ৬৫.২৫৪ | ৭.৭২% | ২৫.৮৯% |
| ২০১৭-১৮ | ২২০.৮৪৫ | ৬২.৫৪৯ | ২৪৩.৮০২ | ৫২৭.১৯৬ | ২২০.৮৪৫ | ৬২.৫৪৯ | ২৯৫.৫৮৮ | ৫৭৮.৯৮২ | ৫১.৭৮৬ | ৯.৮২% | ২১.২৪% |
| ২০১৮-১৯ | ৭৪২.২২২ | ২৩০.৭৭৭ | ২৪৪.৬৪২ | ১,২১৭.৬৪১ | ৭৪২.২২২ | ২৩০.৭৭৭ | ৩০৬.২৯৪ | ১,২৭৯.২৯৩ | ৬১.৬৫২ | ৫.০৬% | ২৫.২০% |
| ২০১৯-২০ | ৮১০.১৮৩ | ৬২২.৬৫৩ | ২৪৭.০৬১ | ১,৬৭৯.৮৯৭ | ৮১০.১৮৩ | ৬২২.৬৫৩ | ২৭৮.১৯০ | ১,৭১১.০২৬ | ৩১.১২৯ | ১.৮৫% | ১২.৬০% |
| ২০২০-২১ | ৬৬৩.৩২৭ | ৫৯৫.৯৬৭ | ২৬৭.২৩৪ | ১,৫২৬.৫২৮ | ৬৬৩.৩২৭ | ৫৯৫.৯৬৭ | ২৯৬.৬২৯ | ১,৫৫৫.৯২৩ | ২৯.৩৯৫ | ১.৯৩% | ১১.০০% |
| ২০২১-২২ | ৫০৭.৩৪৯ | ৫৭৫.৯২১ | ২৮১.৯৫৯ | ১,৩৬৫.২২৯ | ৫০৭.৩৪৯ | ৫৭৫.৯২১ | ৩১১.০৭২ | ১,৩৯৪.৩৪২ | ২৯.১১৩ | ২.১৩% | ১০.৩৩% |
| ২০২২-২৩ | ৪৮১.০০৯ | ৫৬২.৩৭৬ | ২৭৭.৩০৪ | ১,৩২০.৬৮৯ | ৪৮১.৩৯৯ | ৫৬২.৩৭৬ | ২৯৯.১৪০ | ১,৩৪২.৯১৫ | ২২.২২৬ | ১.৬৮% | ৮.০২% |
| ২০২৩-২৪* | ১১৫.১৪৫ | ১৪৪.৮৮৭ | ৬৭.৫৫৪ | ৩২৭.৫৮৬ | ১১৫.১৯৯ | ১৪৪.৮৮৭ | ৭৪.৮৩০ | ৩৩৪.৯১৬ | ৭.৩৩০ | ২.২৪% | ১০.৮৫% |

*সেপ্টেম্বর ২০২৩ পর্যন্ত

১। Distribution Loss/Gain (%) = $\frac{(RAGS - (Industry + Commercial + Domestic + Others)) \times 100}{RAGS}$
(১২ নং কলামের জন্য প্রযোজ্য)

RAGS = Rest Available Gas for Sales, RAGS = P - (E + F), where P = Total Gas Purchased, E = Gas sold to Electricity, F = Gas sold to Fertilizer

২। Average System Loss/Gain (%) = $\frac{(S-P) \times 100}{P}$
(১১ নং কলামের জন্য প্রযোজ্য)

P = Total Gas Purchased, S = Gas Sold to customers

Rose

Rose

M. Jahan

২০২৩-২৪ অর্থ বছরে বিদ্যুৎ উৎপাদন সংশ্লিষ্ট বিভিন্ন গ্রাহকের নিকট গ্যাস বিক্রয়ের পরিমাণ ও মূল্যের বিবরণী

পরিমাণ = এমএমসিএম

মূল্য = মিলিয়ন টাকা

| মাস/বছর | বিদ্যুৎ উৎপাদন সংশ্লিষ্ট বিভিন্ন গ্রাহক | | | | | | | | সর্বমোট | |
|------------------|---|--------|---------|-----------|--------|-------|------------------|---------|---------|-----------|
| | পিডিবি | | আইপিপি | | এসপিপি | | ক্যাপটিভ পাওয়ার | | | |
| | পরিমাণ | মূল্য | পরিমাণ | মূল্য | পরিমাণ | মূল্য | পরিমাণ | মূল্য | পরিমাণ | মূল্য |
| জুলাই ২০২৩ | ২.৮১৫ | ৩৯.৪১৫ | ৮৩.৭৯২ | ১,১৭৩.০৭৫ | ০.০০০ | ০.০০০ | ৬.২০৩ | ১৮৬.০৮৩ | ৯২.৮১০ | ১,৩৯৮.৫৭৩ |
| আগস্ট ২০২৩ | ০.০০০ | ০.০০০ | ৭৬.৭৬৯ | ১,০৭৪.৭৬৩ | ০.০০০ | ০.০০০ | ৬.৪৪০ | ১৯৩.২১২ | ৮৩.২০৯ | ১,২৬৭.৯৭৫ |
| সেপ্টেম্বর ২০২৩ | ০.০০০ | ০.০০০ | ৯৬.৭১১ | ১,৩৫৩.৯৫৫ | ০.০০০ | ০.০০০ | ৬.০০০ | ১৮০.০০২ | ১০২.৭১১ | ১,৫৩৩.৯৫৭ |
| অক্টোবর ২০২৩ | ০.০০০ | ০.০০০ | ০.০০০ | ০.০০০ | ০.০০০ | ০.০০০ | ০.০০০ | ০.০০০ | ০.০০০ | ০.০০০ |
| নভেম্বর ২০২৩ | ০.০০০ | ০.০০০ | ০.০০০ | ০.০০০ | ০.০০০ | ০.০০০ | ০.০০০ | ০.০০০ | ০.০০০ | ০.০০০ |
| ডিসেম্বর ২০২৩ | ০.০০০ | ০.০০০ | ০.০০০ | ০.০০০ | ০.০০০ | ০.০০০ | ০.০০০ | ০.০০০ | ০.০০০ | ০.০০০ |
| জানুয়ারী ২০২৪ | ০.০০০ | ০.০০০ | ০.০০০ | ০.০০০ | ০.০০০ | ০.০০০ | ০.০০০ | ০.০০০ | ০.০০০ | ০.০০০ |
| ফেব্রুয়ারী ২০২৪ | ০.০০০ | ০.০০০ | ০.০০০ | ০.০০০ | ০.০০০ | ০.০০০ | ০.০০০ | ০.০০০ | ০.০০০ | ০.০০০ |
| মার্চ ২০২৪ | ০.০০০ | ০.০০০ | ০.০০০ | ০.০০০ | ০.০০০ | ০.০০০ | ০.০০০ | ০.০০০ | ০.০০০ | ০.০০০ |
| এপ্রিল ২০২৪ | ০.০০০ | ০.০০০ | ০.০০০ | ০.০০০ | ০.০০০ | ০.০০০ | ০.০০০ | ০.০০০ | ০.০০০ | ০.০০০ |
| মে ২০২৪ | ০.০০০ | ০.০০০ | ০.০০০ | ০.০০০ | ০.০০০ | ০.০০০ | ০.০০০ | ০.০০০ | ০.০০০ | ০.০০০ |
| জুন ২০২৪ | ০.০০০ | ০.০০০ | ০.০০০ | ০.০০০ | ০.০০০ | ০.০০০ | ০.০০০ | ০.০০০ | ০.০০০ | ০.০০০ |
| সর্বমোট | ২.৮১৫ | ৩৯.৪১৫ | ২৫৭.২৭২ | ৩,৬০১.৭৯৩ | ০.০০০ | ০.০০০ | ১৮.৬৪৩ | ৫৫৯.২৯৭ | ২৭৮.৭৩০ | ৪,২০০.৫০৫ |

R

R

M. Jahan

আয় ও ব্যয়ের একীভূত বিবরণী

(মিলিয়ন টাকায়)

| বিবরণ | বিগত মাস (আগস্ট ২০২৩) | চলতি মাস (সেপ্টেম্বর ২০২৩) | চলতি অর্থ বছরের মোট (২০২৩-২৪) | বিগত অর্থ বছরের মোট (২০২২-২৩) | বাজেট | |
|---|--------------------------|-------------------------------|-------------------------------------|-------------------------------------|----------------------------|-------------------------------------|
| | | | | | বাজেট (সেপ্টেম্বর ২০২৩) | মোট (সেপ্টেম্বর ২০২৩ পর্যন্ত) |
| ক) আয় | | | | | | |
| ১। গ্যাস বিক্রয় | ১,৭৬১.৪৭১ | ২,০০৩.৩৪৭ | ৫,৬৭৭.৭০৭ | ১৫,৮১২.৭৬০ | ১,৮০১.৬৩৯ | ৫,৪০৪.৯১৭ |
| খ) ব্যয় | | | | | | |
| ১। ড্যাট ও সাল্লিমেন্টারী কর/গ্যাস ক্রয় | ৬২১.৩৭০ | ৭৫০.২৪০ | ২,০৫৯.০৬০ | ৫,৭৫৭.০৩৬ | ১,১৮২.৯০২ | ৩,৫৪৮.৭০৬ |
| ২। জিটিসিএল মার্জিন | ১০১.৯৩০ | ১২০.৮৩০ | ৩৩৪.১৩০ | ৬৩১.০৫৩ | ৫১.৬০২ | ১৫৪.৮০৬ |
| ৩। বেতন ও ভাতাদি | ১২.৮৪০ | ১২.৬৬০ | ৩৪.৮৬০ | ২৬২.৬৯০ | ২৫.২০৪ | ৭৫.৬১২ |
| ৪। প্রশাসনিক ও ব্যবস্থাপনা ব্যয় | ১২.৯০০ | ৭.২৩০ | ২৭.৯৮০ | ১১৪.১৫০ | ১৫.৭১৭ | ৪৭.১৫১ |
| ৫। অবচয় | ৯.৯৭০ | ৯.৯৯০ | ২৯.৮৮০ | ১২১.৮১০ | ১০.৬১০ | ৩১.৮৩০ |
| ৬। এ্যামোরটাইজেশন | ০.০০০ | ০.০০০ | ০.০০০ | ০.০০০ | ০.০০০ | ০.০০০ |
| ৭। মেরামত ও রক্ষনাবেক্ষন | ০.৬০০ | ০.৯১০ | ১.৬০০ | ৩০.৭১০ | ৫.৮৭৫ | ১৭.৬২৫ |
| ৮। মূল্য ঘাটতি জনিত তহবিল | ০.০০০ | ০.০০০ | ০.০০০ | ০.০০০ | ০.০০০ | ০.০০০ |
| ৯। বাপেক্স মার্জিন | ০.০০০ | ০.০০০ | ০.০০০ | ০.০০০ | ০.০০০ | ০.০০০ |
| ১০। ওয়েলহেড মার্জিন ফর বাপেক্স | ০.০০০ | ০.০০০ | ০.০০০ | ০.০০০ | ০.০০০ | ০.০০০ |
| ১১। গ্যাস উন্নয়ন তহবিল | ২৯.৫৪০ | ৩২.০১০ | ৯৩.১৪০ | ৩৭৮.৩৯৫ | ৩০.১৩২ | ৯০.৩৯৬ |
| ১২। পেট্রোবাংলা সার্ভিস চার্জ/ওভারহেড | ০.০০০ | ০.০০০ | ০.০০০ | ০.০০০ | ০.০০০ | ০.০০০ |
| ১৩। গ্যাসের সম্পদ মূল্য | ৩১.৩৫০ | ৩৪.২২০ | ৯৯.১২০ | ৪০২.৬৫৮ | ৩২.১২৭ | ৯৬.৩৮১ |
| ১৪। সার্গোট ফর শর্টফল | ০.০০০ | ০.০০০ | ০.০০০ | ০.০০০ | ০.০০০ | ০.০০০ |
| ১৫। এলএনজি মার্জিন | ৮৮৭.৬৫০ | ৯৬৬.৫০০ | ২,৭৯৩.৭১০ | ৭,৭৮০.৭৯৪ | ৪৭৭.১৭৪ | ১,৪৩১.৫২২ |
| ১৬। পেট্রোবাংলা মার্জিন | ৬.৮৩০ | ৮.০৯০ | ২২.৩৮০ | ৮৫.১৬০ | ৭.১৮২ | ২১.৫৪৬ |
| ১৭। বিইআরসি গবেষণা তহবিল | ৩.০০০ | ৩.৫৫০ | ৯.৮৩০ | ৩৯.৬০৭ | ৩.২৪০ | ৯.৭২০ |
| মোট ব্যয় | ১,৭১৪.৯৮০ | ১,৯৪২.৬৮০ | ৫,৪৯৫.৮৬০ | ১৫,৬০৪.০৬৩ | ১,৮৪১.৭৬৫ | ৫,৫২৫.২৯৫ |
| গ) পরিচালনা মুনামা (ক-খ) | ৪৬.৪৯১ | ৬০.৬৬৭ | ১৮১.৮৪৭ | ২০৮.৬৯৭ | (৪০.১২৬) | (১২০.৩৭৮) |
| ঘ) বিবিধ আয় | ১১২.৭৯৪ | ১৩৭.৬০৬ | ৩৭৯.০২৭ | ১,২৫৯.৭১৬ | ৭৮.৯৪২ | ২৩৬.৮২৬ |
| ঙ) সুদ | ০.০০০ | ০.১৭০ | ১.০৩০ | ৯.৮৮০ | ০.৭৪৫ | ২.২৩৫ |
| চ) সুবিধাভোগী অংশীদারিত্ব তহবিল | ৭.৯৬৪ | ৯.৯০৫ | ২৭.৯৯২ | ৭২.৯২৭ | ১.৯০৪ | ৫.৭১১ |
| ছ) আয়কর পূর্ব মুনামা/(লোকসান) (গ+ঘ+ঙ-চ) | ১৫১.৩২১ | ১৮৮.১৯৮ | ৫৩১.৮৫২ | ১,৪৫৮.৫৩৩ | ৩৬.১৬৭ | ১০৮.৫০২ |
| জ) বরাদ্দকৃত আয়কর | ৪১.৬১৩ | ৫১.৭৫৪ | ১৪৬.২৫৯ | ৪৮৪.৯৬২ | ৯.৯৪৬ | ২৯.৮৩৮ |
| ঝ) করঅন্তে নীট মুনামা / (লোকসান) (ছ-জ) | ১০৯.৭০৮ | ১৩৬.৪৪৩ | ৩৮৫.৫৯৩ | ৯০০.৬৪৪ | ২৬.২২১ | ৭৮.৬৬৪ |
| ঞ) রাষ্ট্রীয় কোষাগারে লভ্যাংশ প্রদান | ০.০০০ | ০.০০০ | ০.০০০ | ০.০০০ | ৫.০০০ | ১৫.০০০ |
| ট) রাষ্ট্রীয় কোষাগারে লভ্যাংশ প্রদান্তে নীট মুনামা / (লোকসান) (ঝ-ঞ) | ১০৯.৭০৮ | ১৩৬.৪৪৩ | ৩৮৫.৫৯৩ | ৯০০.৬৪৪ | ২১.২২১ | ৬৩.৬৬৪ |

রাষ্ট্রীয় কোষাগারে অর্থ প্রদানের বিবরণী

(মিলিয়ন টাকায়)

| বিবরণ | | বিগত মাস (আগষ্ট ২০২৩) | চলতি মাস (সেপ্টেম্বর ২০২৩) | বিগত অর্থ বছরের মোট (২০২২-২৩) | চলতি অর্থ বছরের মোট (২০২৩-২৪)* |
|---------|--|--------------------------|-------------------------------|----------------------------------|-----------------------------------|
| ক) | প্রকৃত প্রদান ভিত্তিক | | | | |
| ১। | আবগারী শুল্ক/ভ্যাট ও সাপ্লিমেন্টারী কর | ০.০০০ | ০.০০০ | ০.০০০ | ০.০০০ |
| ২। | আয়কর | ১৩৮.৪০৮ | ১০১.৩১৫ | ৮০৩.৪৪৯ | ২৬২.৯১৭ |
| ৩। | রাষ্ট্রীয় কোষাগারে লভ্যাংশ প্রদান | ০.০০০ | ০.০০০ | ৪৬৬.০০০ | ০.০০০ |
| ৪। | কাষ্টম কর | ০.০০০ | ০.০০০ | ০.০০০ | ০.০০০ |
| ৫। | ডি.এস.এল. | ০.০০০ | ২.৩০০ | ৭২.৬২০ | ১৪.১৩০ |
| ৬। | অন্যান্য/ভ্যাট | ০.৬৪০ | ১.০৬০ | ১৪.৯৭০ | ১.৭০৮ |
| ৭। | পেট্রোবাংলা সার্ভিস চার্জ/ওভারহেড | ০.০০০ | ০.০০০ | ০.০০০ | ০.০০০ |
| মোট (ক) | | ১৩৯.০৪৮ | ১০৪.৬৭৫ | ১,৩৫৭.০৩৯ | ২৭৮.৭৫৫ |
| খ) | একরুয়াল ভিত্তিক | | | | |
| ১। | আবগারী শুল্ক/ভ্যাট ও সাপ্লিমেন্টারী কর | ০.০০০ | ০.০০০ | ০.০০০ | ০.০০০ |
| ২। | আয়কর | ০.০০০ | ০.০০০ | ০.০০০ | ০.০০০ |
| ৩। | রাষ্ট্রীয় কোষাগারে লভ্যাংশ প্রদান | ০.০০০ | ০.০০০ | ০.০০০ | ০.০০০ |
| ৪। | কাষ্টম কর | ০.০০০ | ০.০০০ | ০.০০০ | ০.০০০ |
| ৫। | ডি.এস.এল. | ০.০০০ | ০.০০০ | ০.০০০ | ০.০০০ |
| ৬। | অন্যান্য/ভ্যাট | ০.০০০ | ০.০০০ | ০.০০০ | ০.০০০ |
| ৭। | পেট্রোবাংলা সার্ভিস চার্জ/ওভারহেড | ০.০০০ | ০.০০০ | ০.০০০ | ০.০০০ |
| মোট (খ) | | ০.০০০ | ০.০০০ | ০.০০০ | ০.০০০ |

*সেপ্টেম্বর ২০২৩ পর্যন্ত

Rice

Rice

M. Jordin

প্রশিক্ষণ, অবসর গ্রহণ, শোক সংবাদ

মাসের নামঃ সেপ্টেম্বর ২০২৩

প্রশিক্ষণঃ

ক) স্থানীয় প্রশিক্ষণঃ

| ক্রম. | প্রশিক্ষণ কর্মসূচির নাম | প্রশিক্ষণের মেয়াদ | উদ্যোগী সংস্থা/ এজেন্সির নাম | মন্ত্রণালয় এবং আওতাধীন সংস্থাসমূহ হতে অংশগ্রহণকারীর সংখ্যা | মন্তব্য |
|-------|--|-----------------------|---|---|---------|
| ১ | "Ultrasonic Flow Meter" | ০৪ সেপ্টেম্বর ২০২৩ | City Electro-Medics Co. | ২৪ জন | |
| ২ | "Gas Metering System" | ১০-১৪ সেপ্টেম্বর ২০২৩ | বাংলাদেশ পেট্রোলিয়াম ইন্সটিটিউট (বিপিআই) | ০২ জন | |
| ৩ | "Systematic Tracking of Exchanges in Procurement (STEP)" | ১৩ সেপ্টেম্বর ২০২৩ | বিশ্বব্যাংক | ০২ জন | |

খ) সেমিনার/ ওয়ার্কশপ/নলেজ শেয়ারিং/শিখন সেশনঃ

| ক্রম. | কর্মসূচির নাম | মেয়াদ | উদ্যোগী সংস্থা/ এজেন্সির নাম | মন্ত্রণালয় এবং আওতাধীন সংস্থাসমূহ হতে অংশগ্রহণকারীর সংখ্যা | মন্তব্য |
|-------|---|--------------------|--|---|---------|
| ১ | "পিজিসিএল এর সকল কার্যক্রম ইন্টিগ্রেটেড সফটওয়্যার এর মাধ্যমে পরিচালনা" | ০৫ সেপ্টেম্বর ২০২৩ | টাইগার পার্ক | ৩৩ জন | |
| | "Workshop on Feedback of DCL Statement s from SOEs and ABs " | ১১ সেপ্টেম্বর ২০২৩ | অর্থ মন্ত্রণালয় | ০২ জন | |
| | "স্মার্ট বাংলাদেশ বিনির্মাণে ই-গভরন্যপ ও উদ্ভাবন" | ২০ সেপ্টেম্বর ২০২৩ | জেলা কর্মসংস্থান ও জনশক্তি অফিস, বগুড়া জনশক্তি কর্মসংস্থান ও প্রশিক্ষণ ব্যুরো | ২৭ জন | |
| | "স্বচ্ছতা ও জবাবদিহিতা বৃদ্ধিকরণের নিমিত্তে দুর্নীতি প্রতিরোধ " | ২০ সেপ্টেম্বর ২০২৩ | হাইড্রোকার্বন ইউনিট | ০১ জন | |

গ) বৈদেশিক প্রশিক্ষণঃ

| ক্রম. | প্রশিক্ষণ কর্মসূচির নাম | প্রশিক্ষণের মেয়াদ | উদ্যোগী সংস্থা/ এজেন্সির নাম | মন্ত্রণালয় এবং আওতাধীন সংস্থাসমূহ হতে অংশগ্রহণকারীর সংখ্যা | মন্তব্য |
|-------|-------------------------|--------------------|------------------------------|---|---------|
| | - | - | - | - | |

অবসর গ্রহণ, শোক সংবাদঃ

ক) অবসর গ্রহণ/এলপিআর/পিআরএলঃ

| ক্রম. | কর্মকর্তা/কর্মচারীর নাম | পদবী | পরিচিত নং | অবসর গ্রহণ/এলপিআর/পিআরএল শুরুর তারিখ |
|-------|-------------------------|------|-----------|--------------------------------------|
| ১ | - | - | - | - |

খ) শোক সংবাদঃ

| ক্রম. | কর্মকর্তা/কর্মচারীর নাম | পদবী | পরিচিত নং | মৃত্যুর তারিখ |
|-------|-------------------------|------|-----------|---------------|
| | | | | |







ভিজিলাস সংক্রান্ত প্রতিবেদন

| গ্রাহক শ্রেণি | বিগত মাস (আগস্ট ২০২৩) | | চলতি মাস (সেপ্টেম্বর ২০২৩) | | বিগত অর্থ বছরের মোট (২০২২-২৩) | | চলতি অর্থ বছরের মোট (২০২৩-২৪)* | |
|------------------|------------------------------|-------------------------------|-------------------------------|-------------------------------|----------------------------------|-------------------------------|-----------------------------------|-------------------------------|
| | পরিদর্শনকৃত গ্রাহক সংখ্যা | বিচ্ছিন্নকৃত গ্রাহক সংখ্যা | পরিদর্শনকৃত গ্রাহক সংখ্যা | বিচ্ছিন্নকৃত গ্রাহক সংখ্যা | পরিদর্শনকৃত গ্রাহক সংখ্যা | বিচ্ছিন্নকৃত গ্রাহক সংখ্যা | পরিদর্শনকৃত গ্রাহক সংখ্যা | বিচ্ছিন্নকৃত গ্রাহক সংখ্যা |
| বিদ্যুৎ কেন্দ্র | ০ | ০ | ০ | ০ | ০ | ০ | ০ | ০ |
| ক্যাপটিভ পাওয়ার | ১১ | ০ | ২ | ০ | ৫ | ০ | ১৬ | ০ |
| সিএনজি | ৮ | ০ | ০ | ০ | ৫ | ০ | ১১ | ০ |
| শিল্প | ১৫ | ১ | ৮ | ০ | ২৬ | ১ | ২৪ | ১ |
| বাণিজ্যিক | ৩৭ | ০ | ২৩ | ০ | ১৩৫ | ১ | ৬০ | ০ |
| আবাসিক | ৫১৯ | ৫৯ | ২৭৮ | ৪৮ | ৭৯৩ | ৫১ | ১১৭০ | ১৩৭ |
| মোট | ৫৯০ | ৬০ | ৩১১ | ৪৮ | ৯৬৫ | ৫৩ | ১২৮১ | ১৩৮ |

*সেপ্টেম্বর ২০২৩ পর্যন্ত

Rafiq

Rafiq

M. Jahan